


МИНИСТЕРСТВО ПРОСВЕЩЕНИЯ РОССИЙСКОЙ ФЕДЕРАЦИИ

**Министерство общего и профессионального образования Ростовской области
Районный отдел образования Администрации Пролетарского района Ростовской
области**

**Муниципальное бюджетное общеобразовательное учреждение Штейнгардтовская
основная общеобразовательная школа Пролетарского района Ростовской области**

РАССМОТРЕНО


Руководитель МО

 Бахмут Е.П.
Протокол №1

от «30» августа 2024 г.

РАССМОТРЕНО


Руководитель МО

 Бахмут Е.П.
Протокол №1

от «30» августа 2024 г.

РАССМОТРЕНО

Руководитель МО

 Бахмут Е.П.
Протокол №1

от «30» августа 2024 г.

РАБОЧАЯ ПРОГРАММА

(ID 6100656)

учебного предмета «Русский язык»

для обучающихся 1-4 классов

х. Татнинов 2024

ПОЯСНИТЕЛЬНАЯ ЗАПИСКА

Рабочая программа учебного предмета «Русский язык» (предметная область «Русский язык и литературное чтение») на уровне начального общего образования составлена на основе Требований к результатам освоения программы начального общего образования Федерального государственного образовательного стандарта начального общего образования (далее – ФГОС НОО), Федеральной образовательной программы начального общего образования (далее – ФОП НОО), Федеральной рабочей программы по учебному предмету «Русский язык» (далее – ФРП «Русский язык»), а также ориентирована на целевые приоритеты, сформулированные в федеральной рабочей программе воспитания.

ОБЩАЯ ХАРАКТЕРИСТИКА УЧЕБНОГО ПРЕДМЕТА «РУССКИЙ ЯЗЫК»

На уровне начального общего образования изучение русского языка имеет особое значение в развитии обучающегося. Приобретённые знания, опыт выполнения предметных и универсальных учебных действий на материале русского языка станут фундаментом обучения на уровне основного общего образования, а также будут востребованы в жизни.

Русский язык как средство познания действительности обеспечивает развитие интеллектуальных и творческих способностей обучающихся, формирует умения извлекать и анализировать информацию из различных текстов, навыки самостоятельной учебной деятельности. Изучение русского языка является основой всего процесса обучения на уровне начального общего образования, успехи в изучении этого предмета во многом определяют результаты обучающихся по другим учебным предметам.

Русский язык обладает значительным потенциалом в развитии функциональной грамотности обучающихся, особенно таких её компонентов, как языковая, коммуникативная, читательская, общекультурная и социальная грамотность.

Первичное знакомство с системой русского языка, богатством его выразительных возможностей, развитие умения правильно и эффективно использовать русский язык в различных сферах и ситуациях общения способствуют успешной социализации обучающегося. Русский язык, выполняя свои базовые функции общения и выражения мысли, обеспечивает межличностное и социальное взаимодействие, способствует формированию самосознания и мировоззрения личности, является важнейшим средством хранения и передачи информации, культурных традиций, истории русского

народа и других народов России. Свободное владение языком, умение выбирать нужные языковые средства во многом определяют возможность адекватного самовыражения взглядов, мыслей, чувств, проявления себя в различных жизненно важных для человека областях.

Изучение русского языка обладает огромным потенциалом присвоения традиционных социокультурных и духовно-нравственных ценностей, принятых в обществе правил и норм поведения, в том числе речевого, что способствует формированию внутренней позиции личности. Личностные достижения обучающегося непосредственно связаны с осознанием языка как явления национальной культуры, пониманием связи языка и мировоззрения народа. Значимыми личностными результатами являются развитие устойчивого познавательного интереса к изучению русского языка, формирование ответственности за сохранение чистоты русского языка.

ЦЕЛИ ИЗУЧЕНИЯ УЧЕБНОГО ПРЕДМЕТА «РУССКИЙ ЯЗЫК»

Изучение русского языка направлено на достижение следующих целей:

1) приобретение обучающимися первоначальных представлений о многообразии языков и культур на территории Российской Федерации, о языке как одной из главных духовнонравственных ценностей народа; понимание роли языка как основного средства общения; осознание значения русского языка как государственного языка Российской Федерации; понимание роли русского языка как языка межнационального общения; осознание правильной устной и письменной речи как показателя общей культуры человека;

2) овладение основными видами речевой деятельности на основе первоначальных представлений о нормах современного русского литературного языка: аудирование, говорение, чтение, письмо;

3) овладение первоначальными научными представлениями о системе русского языка: фонетика, графика, лексика, морфемика, морфология и синтаксис; об основных единицах языка, их признаках и особенностях употребления в речи; использование в речевой деятельности норм современного русского литературного языка (орфоэпических, лексических, грамматических, орфографических, пунктуационных) и речевого этикета;

4) использование в речевой деятельности норм современного русского литературного языка (орфоэпических, лексических, грамматических, орфографических, пунктуационных) и речевого этикета;

5) развитие функциональной грамотности, готовности к успешному взаимодействию с изменяющимся миром и дальнейшему успешному образованию.

Центральной идеей конструирования содержания и планируемых результатов обучения русскому языку является признание равной значимости работы по изучению системы языка и работы по совершенствованию речи обучающихся. Языковой материал призван сформировать первоначальные представления о структуре русского языка, способствовать усвоению норм русского литературного языка, орфографических и пунктуационных правил.

Развитие устной и письменной речи обучающихся направлено на решение практической задачи развития всех видов речевой деятельности, отработку навыков использования усвоенных норм русского литературного языка, речевых норм и правил речевого этикета в процессе устного и письменного общения.

Ряд задач по совершенствованию речевой деятельности решаются совместно с учебным предметом «Литературное чтение».

МЕСТО УЧЕБНОГО ПРЕДМЕТА «РУССКИЙ ЯЗЫК» В УЧЕБНОМ ПЛАНЕ

Общее число часов, отведённых на изучение «Русского языка», – 675 (5 часов в неделю в каждом классе): в 1 классе – 165 ч, во 2–4 классах – по 170 ч.

СОДЕРЖАНИЕ УЧЕБНОГО ПРЕДМЕТА

1 КЛАСС

Обучение грамоте[1]

Развитие речи

Составление небольших рассказов на основе собственных игр, занятий.

Слово и предложение

Различение слова и предложения. Работа с предложением: выделение слов, изменение их порядка.

Восприятие слова как объекта изучения, материала для анализа. Наблюдение над значением слова. Выявление слов, значение которых требует уточнения.

Фонетика

Звуки речи. Единство звукового состава слова и его значения. Звуковой анализ слова, работа со звуковыми моделями: построение модели звукового состава слова, подбор слов, соответствующих заданной модели. Различение гласных и согласных звуков, гласных ударных и безударных, согласных твёрдых и мягких, звонких и глухих. Определение места ударения. Слог как минимальная произносительная единица. Количество слогов в слове. Ударный слог.

Графика[2]

Различение звука и буквы: буква как знак звука. Слоговой принцип русской графики. Буквы гласных как показатель твёрдости — мягкости согласных звуков. Функции букв е, ё, ю, я. Мягкий знак как показатель мягкости предшествующего согласного звука в конце слова. Последовательность букв в русском алфавите.

Письмо

Ориентация на пространстве листа в тетради и на пространстве классной доски. Гигиенические требования, которые необходимо соблюдать во время письма.

Начертание письменных прописных и строчных букв. Письмо разборчивым, аккуратным почерком. Понимание функции небуквенных графических средств: пробела между словами, знака переноса. Письмо под диктовку слов и предложений, написание которых не расходится с их произношением. Приёмы и последовательность правильного списывания текста.

Орфография и пунктуация[3]

Правила правописания и их применение: отдельное написание слов; обозначение гласных после шипящих в сочетаниях жи, ши (в положении под

ударением), ча, ща, чу, щу; прописная буква в начале предложения, в именах собственных (имена людей, клички животных); перенос по слогам слов без стечения согласных; знаки препинания в конце предложения.

СИСТЕМАТИЧЕСКИЙ КУРС

Общие сведения о языке

Язык как основное средство человеческого общения. Цели и ситуации общения.

Фонетика

Звуки речи. Гласные и согласные звуки, их различие. Ударение в слове. Гласные ударные и безударные. Твёрдые и мягкие согласные звуки, их различие. Звонкие и глухие согласные звуки, их различие. Согласный звук [й'] и гласный звук [и]. Шипящие [ж], [ш], [ч'], [щ'].

Слог. Количество слогов в слове. Ударный слог. Деление слов на слоги (простые случаи, без стечения согласных).

Графика

Звук и буква. Различение звуков и букв. Обозначение на письме твёрдости согласных звуков буквами а, о, у, ы, э; слова с буквой э. Обозначение на письме мягкости согласных звуков буквами е, ё, ю, я, и. Функции букв е, ё, ю, я. Мягкий знак как показатель мягкости предшествующего согласного звука в конце слова.

Установление соотношения звукового и буквенного состава слова в словах типа стол, конь.

Небуквенные графические средства: пробел между словами, знак переноса.

Русский алфавит: правильное название букв, их последовательность. Использование алфавита для упорядочения списка слов.

Орфоэпия^[4]

Произношение звуков и сочетаний звуков, ударение в словах в соответствии с нормами современного русского литературного языка (на ограниченном перечне слов, отрабатываемом в учебнике).

Лексика

Слово как единица языка (ознакомление).

Слово как название предмета, признака предмета, действия предмета (ознакомление).

Выявление слов, значение которых требует уточнения.

Синтаксис

Предложение как единица языка (ознакомление).

Слово, предложение (наблюдение над сходством и различием).
Установление связи слов в предложении при помощи смысловых вопросов.

Восстановление деформированных предложений. Составление предложений из набора форм слов.

Орфография и пунктуация

Правила правописания и их применение:

раздельное написание слов в предложении;

прописная буква в начале предложения и в именах собственных: в именах и фамилиях людей, кличках животных;

перенос слов (без учёта морфемного членения слова);

гласные после шипящих в сочетаниях жи, ши (в положении под ударением), ча, ща, чу, щу;

сочетания чк, чн;

слова с непроверяемыми гласными и согласными (перечень слов в орфографическом словаре учебника);

знаки препинания в конце предложения: точка, вопросительный и восклицательный знаки.

Алгоритм списывания текста.

Развитие речи

Речь как основная форма общения между людьми. Текст как единица речи (ознакомление).

Ситуация общения: цель общения, с кем и где происходит общение. Ситуации устного общения (чтение диалогов по ролям, просмотр видеоматериалов, прослушивание аудиозаписи).

Нормы речевого этикета в ситуациях учебного и бытового общения (приветствие, прощание, извинение, благодарность, обращение с просьбой).

Составление небольших рассказов на основе наблюдений.

2 КЛАСС

Общие сведения о языке

Язык как основное средство человеческого общения и явление национальной культуры. Первоначальные представления о многообразии языкового пространства России и мира. Методы познания языка: наблюдение, анализ.

Фонетика и графика

Смыслоразличительная функция звуков; различение звуков и букв; различение ударных и безударных гласных звуков, согласного звука [й'] и гласного звука [и], твёрдых и мягких согласных звуков, звонких и глухих согласных звуков; шипящие согласные звуки [ж], [ш], [ч'], [щ']; обозначение

на письме твёрдости и мягкости согласных звуков, функции букв е, ё, ю, я (повторение изученного в 1 классе).

Парные и непарные по твёрдости - мягкости согласные звуки.

Парные и непарные по звонкости - глухости согласные звуки.

Качественная характеристика звука: гласный - согласный; гласный ударный - безударный; согласный твёрдый - мягкий, парный - непарный; согласный звонкий - глухой, парный - непарный.

Функции ь: показатель мягкости предшествующего согласного в конце и в середине слова; разделительный. Использование на письме разделительных ь и ы.

Соотношение звукового и буквенного состава в словах с буквами е, ё, ю, я (в начале слова и после гласных).

Деление слов на слоги (в том числе при стечении согласных).

Использование знания алфавита при работе со словарями.

Небуквенные графические средства: пробел между словами, знак переноса, абзац (красная строка), пунктуационные знаки (в пределах изученного).

Орфоэпия^[4]

Произношение звуков и сочетаний звуков, ударение в словах в соответствии с нормами современного русского литературного языка (на ограниченном перечне слов, отрабатываемом в учебнике). Использование отработанного перечня слов (орфоэпического словаря учебника) для решения практических задач.

Лексика

Слово как единство звучания и значения. Лексическое значение слова (общее представление). Выявление слов, значение которых требует уточнения. Определение значения слова по тексту или уточнение значения с помощью толкового словаря.

Однозначные и многозначные слова (простые случаи, наблюдение).

Наблюдение за использованием в речи синонимов, антонимов.

Состав слова (морфемика)

Корень как обязательная часть слова. Однокоренные (родственные) слова. Признаки однокоренных (родственных) слов. Различение однокоренных слов и синонимов, однокоренных слов и слов с омонимичными корнями. Выделение в словах корня (простые случаи).

Окончание как изменяемая часть слова. Изменение формы слова с помощью окончания. Различение изменяемых и неизменяемых слов.

Суффикс как часть слова (наблюдение). Приставка как часть слова (наблюдение).

Морфология

Имя существительное (ознакомление): общее значение, вопросы («кто?», «что?»), употребление в речи.

Глагол (ознакомление): общее значение, вопросы («что делать?», «что сделать?» и другие), употребление в речи.

Имя прилагательное (ознакомление): общее значение, вопросы («какой?», «какая?», «какое?», «какие?»), употребление в речи.

Предлог. Отличие предлогов от приставок. Наиболее распространённые предлоги: в, на, из, без, над, до, у, о, об и другое.

Синтаксис

Порядок слов в предложении; связь слов в предложении (повторение).

Предложение как единица языка. Предложение и слово. Отличие предложения от слова. Наблюдение за выделением в устной речи одного из слов предложения (логическое ударение).

Виды предложений по цели высказывания: повествовательные, вопросительные, побудительные предложения.

Виды предложений по эмоциональной окраске (по интонации): восклицательные и невосклицательные предложения.

Орфография и пунктуация

Прописная буква в начале предложения и в именах собственных (имена и фамилии людей, клички животных); знаки препинания в конце предложения; перенос слов со строки на строку (без учёта морфемного членения слова); гласные после шипящих в сочетаниях жи, ши (в положении под ударением), ча, ща, чу, шу; сочетания чк, чн (повторение правил правописания, изученных в 1 классе).

Орфографическая зоркость как осознание места возможного возникновения орфографической ошибки. Понятие орфограммы. Различные способы решения орфографической задачи в зависимости от места орфограммы в слове. Использование орфографического словаря учебника для определения (уточнения) написания слова. Контроль и самоконтроль при проверке собственных и предложенных текстов.

Правила правописания и их применение:

разделительный мягкий знак;

сочетания чт, щн, нч;

проверяемые безударные гласные в корне слова;

парные звонкие и глухие согласные в корне слова;

непроверяемые гласные и согласные (перечень слов в орфографическом словаре учебника);

прописная буква в именах собственных: имена, фамилии, отчества людей, клички животных, географические названия;

раздельное написание предлогов с именами существительными.

Развитие речи

Выбор языковых средств в соответствии с целями и условиями устного общения для эффективного решения коммуникативной задачи (для ответа на заданный вопрос, для выражения собственного мнения). Умение вести разговор (начать, поддержать, закончить разговор, привлечь внимание и другое). Практическое овладение диалогической формой речи. Соблюдение норм речевого этикета и орфоэпических норм в ситуациях учебного и бытового общения. Умение договариваться и приходить к общему решению в совместной деятельности при проведении парной и групповой работы.

Составление устного рассказа по репродукции картины. Составление устного рассказа с опорой на личные наблюдения и на вопросы.

Текст. Признаки текста: смысловое единство предложений в тексте; последовательность предложений в тексте; выражение в тексте законченной мысли. Тема текста. Основная мысль. Заглавие текста. Подбор заголовков к предложенным текстам. Последовательность частей текста (абзацев). Корректирование текстов с нарушенным порядком предложений и абзацев.

Типы текстов: описание, повествование, рассуждение, их особенности (первичное ознакомление).

Поздравление и поздравительная открытка.

Понимание текста: развитие умения формулировать простые выводы на основе информации, содержащейся в тексте. Выразительное чтение текста вслух с соблюдением правильной интонации.

Подробное изложение повествовательного текста объёмом 30-45 слов с опорой на вопросы.

3 КЛАСС

Сведения о русском языке

Русский язык как государственный язык Российской Федерации. Методы познания языка: наблюдение, анализ, лингвистический эксперимент.

Фонетика и графика

Звуки русского языка: гласный (согласный); гласный ударный (безударный); согласный твёрдый (мягкий), парный (непарный); согласный глухой (звонкий), парный (непарный); функции разделительных мягкого и

твёрдого знаков, условия использования на письме разделительных мягкого и твёрдого знаков (повторение изученного).

Соотношение звукового и буквенного состава в словах с разделительными ь и ъ, в словах с непроизносимыми согласными.

Использование алфавита при работе со словарями, справочниками, каталогами.

Орфоэпия[4]

Нормы произношения звуков и сочетаний звуков; ударение в словах в соответствии с нормами современного русского литературного языка (на ограниченном перечне слов, отрабатываемом в учебнике).

Использование орфоэпического словаря для решения практических задач.

Лексика

Повторение: лексическое значение слова.

Прямое и переносное значение слова (ознакомление). Устаревшие слова (ознакомление).

Состав слова (морфемика)

Корень как обязательная часть слова; однокоренные (родственные) слова; признаки однокоренных (родственных) слов; различение однокоренных слов и синонимов, однокоренных слов и слов с омонимичными корнями; выделение в словах корня (простые случаи); окончание как изменяемая часть слова (повторение изученного).

Однокоренные слова и формы одного и того же слова. Корень, приставка, суффикс - значимые части слова. Нулевое окончание (ознакомление). Выделение в словах с однозначно выделяемыми морфемами окончания, корня, приставки, суффикса.

Морфология

Части речи.

Имя существительное: общее значение, вопросы, употребление в речи. Имена существительные единственного и множественного числа. Имена существительные мужского, женского и среднего рода. Падеж имён существительных. Определение падежа, в котором употреблено имя существительное. Изменение имён существительных по падежам и числам (склонение). Имена существительные 1, 2, 3го склонения. Имена существительные одушевлённые и неодушевлённые.

Имя прилагательное: общее значение, вопросы, употребление в речи. Зависимость формы имени прилагательного от формы имени существительного. Изменение имён прилагательных по родам, числам и

падежам (кроме имён прилагательных на -ий, -ов, -ин). Склонение имён прилагательных.

Местоимение (общее представление). Личные местоимения, их употребление в речи. Использование личных местоимений для устранения неоправданных повторов в тексте.

Глагол: общее значение, вопросы, употребление в речи. Неопределённая форма глагола. Настоящее, будущее, прошедшее время глаголов. Изменение глаголов по временам, числам. Род глаголов в прошедшем времени.

Частица не, её значение.

Синтаксис

Предложение. Установление при помощи смысловых (синтаксических) вопросов связи между словами в предложении. Главные члены предложения - подлежащее и сказуемое. Второстепенные члены предложения (без деления на виды). Предложения распространённые и нераспространённые.

Наблюдение за однородными членами предложения с союзами и, а, но и без союзов.

Орфография и пунктуация

Орфографическая зоркость как осознание места возможного возникновения орфографической ошибки, различные способы решения орфографической задачи в зависимости от места орфограммы в слове; контроль и самоконтроль при проверке собственных и предложенных текстов (повторение и применение на новом орфографическом материале).

Использование орфографического словаря для определения (уточнения) написания слова.

Правила правописания и их применение:

разделительный твёрдый знак;

непроизносимые согласные в корне слова;

мягкий знак после шипящих на конце имён существительных;

безударные гласные в падежных окончаниях имён существительных (на уровне наблюдения);

безударные гласные в падежных окончаниях имён прилагательных (на уровне наблюдения);

раздельное написание предлогов с личными местоимениями;

непроверяемые гласные и согласные (перечень слов в орфографическом словаре учебника);

раздельное написание частицы не с глаголами.

Развитие речи

Нормы речевого этикета: устное и письменное приглашение, просьба, извинение, благодарность, отказ и другое Соблюдение норм речевого этикета

и орфоэпических норм в ситуациях учебного и бытового общения. Речевые средства, помогающие: формулировать и аргументировать собственное мнение в диалоге и дискуссии; договариваться и приходить к общему решению в совместной деятельности; контролировать (устно координировать) действия при проведении парной и групповой работы.

Особенности речевого этикета в условиях общения с людьми, плохо владеющими русским языком.

Повторение и продолжение работы с текстом, начатой во 2 классе: признаки текста, тема текста, основная мысль текста, заголовок, корректирование текстов с нарушенным порядком предложений и абзацев.

План текста. Составление плана текста, написание текста по заданному плану. Связь предложений в тексте с помощью личных местоимений, синонимов, союзов и, а, но. Ключевые слова в тексте.

Определение типов текстов (повествование, описание, рассуждение) и создание собственных текстов заданного типа.

Жанр письма, объявления.

Изложение текста по коллективно или самостоятельно составленному плану.

Изучающее чтение. Функции ознакомительного чтения, ситуации применения.

4 КЛАСС

Сведения о русском языке

Русский язык как язык межнационального общения. Различные методы познания языка: наблюдение, анализ, лингвистический эксперимент, миниисследование, проект.

Фонетика и графика

Характеристика, сравнение, классификация звуков вне слова и в слове по заданным параметрам. Звукобуквенный разбор слова (по отработанному алгоритму).

Орфоэпия[4]

Правильная интонация в процессе говорения и чтения. Нормы произношения звуков и сочетаний звуков; ударение в словах в соответствии с нормами современного русского литературного языка (на ограниченном перечне слов, отрабатываемом в учебнике).

Использование орфоэпических словарей русского языка при определении правильного произношения слов.

Лексика

Повторение и продолжение работы: наблюдение за использованием в речи синонимов, антонимов, устаревших слов (простые случаи).

Наблюдение за использованием в речи фразеологизмов (простые случаи).

Состав слова (морфемика)

Состав изменяемых слов, выделение в словах с однозначно выделяемыми морфемами окончания, корня, приставки, суффикса (повторение изученного).

Основа слова.

Состав неизменяемых слов (ознакомление).

Значение наиболее употребляемых суффиксов изученных частей речи (ознакомление).

Морфология

Части речи самостоятельные и служебные.

Имя существительное. Склонение имён существительных (кроме существительных на -мя, -ий, -ие, -ия; на -ья типа гостья, на ье типа ожерелье во множественном числе; а также кроме собственных имён существительных на -ов, -ин, -ий); имена существительные 1, 2, 3го склонения (повторение изученного). Несклоняемые имена существительные (ознакомление).

Имя прилагательное. Зависимость формы имени прилагательного от формы имени существительного (повторение). Склонение имён прилагательных во множественном числе.

Местоимение. Личные местоимения (повторение). Личные местоимения 1го и 3го лица единственного и множественного числа; склонение личных местоимений.

Глагол. Изменение глаголов по лицам и числам в настоящем и будущем времени (спряжение). I и II спряжение глаголов. Способы определения I и II спряжения глаголов.

Наречие (общее представление). Значение, вопросы, употребление в речи.

Предлог. Отличие предлогов от приставок (повторение).

Союз; союзы и, а, но в простых и сложных предложениях.

Частица не, её значение (повторение).

Синтаксис

Слово, сочетание слов (словосочетание) и предложение, осознание их сходства и различий; виды предложений по цели высказывания (повествовательные, вопросительные и побудительные); виды предложений по эмоциональной окраске (восклицательные и невосклицательные); связь между словами в словосочетании и предложении (при помощи смысловых

вопросов); распространённые и нераспространённые предложения (повторение изученного).

Предложения с однородными членами: без союзов, с союзами а, но, с одиночным союзом и. Интонация перечисления в предложениях с однородными членами.

Простое и сложное предложение (ознакомление). Сложные предложения: сложносочинённые с союзами и, а, но; бессоюзные сложные предложения (без называния терминов).

Орфография и пунктуация

Повторение правил правописания, изученных в 1, 2, 3 классах. Орфографическая зоркость как осознание места возможного возникновения орфографической ошибки; различные способы решения орфографической задачи в зависимости от места орфограммы в слове; контроль при проверке собственных и предложенных текстов (повторение и применение на новом орфографическом материале).

Использование орфографического словаря для определения (уточнения) написания слова.

Правила правописания и их применение:

безударные падежные окончания имён существительных (кроме существительных на -мя, -ий, -ие, -ия, на -ья типа гостья, на -ье типа ожерелье во множественном числе, а также кроме собственных имён существительных на -ов, -ин, -ий);

безударные падежные окончания имён прилагательных;

мягкий знак после шипящих на конце глаголов в форме 2го лица единственного числа;

наличие или отсутствие мягкого знака в глаголах на -ться и -тся;

безударные личные окончания глаголов;

знаки препинания в предложениях с однородными членами, соединёнными союзами и, а, но и без союзов.

Знаки препинания в сложном предложении, состоящем из двух простых (наблюдение).

Знаки препинания в предложении с прямой речью после слов автора (наблюдение).

Развитие речи

Повторение и продолжение работы, начатой в предыдущих классах: ситуации устного и письменного общения (письмо, поздравительная открытка, объявление и другое); диалог; монолог; отражение темы текста или основной мысли в заголовке.

Корректирование текстов (заданных и собственных) с учётом точности, правильности, богатства и выразительности письменной речи.

Изложение (подробный устный и письменный пересказ текста; выборочный устный пересказ текста).

Сочинение как вид письменной работы.

Изучающее чтение. Поиск информации, заданной в тексте в явном виде. Формулирование простых выводов на основе информации, содержащейся в тексте. Интерпретация и обобщение содержащейся в тексте информации. Ознакомительное чтение в соответствии с поставленной задачей.

[1] В данной рабочей программе отражено только то содержание периода «Обучение грамоте» из Федеральной рабочей программы «Русский язык», которое прописывается в предмете «Русский язык», остальное содержание прописывается в рабочей программе предмета «Литературное чтение».

[2] Раздел «Графика» изучается параллельно с разделом «Чтение», поэтому на этот раздел отдельные часы не предусмотрены

[3] Раздел «Орфография и пунктуация» в период «Обучения грамоте» изучается параллельно с разделом «Письмо», поэтому на этот раздел отдельные часы не предусмотрены

[4] Программное содержание раздела «Орфоэпия» изучается во всех разделах курса, поэтому на этот раздел отдельные часы не предусмотрены

ПЛАНИРУЕМЫЕ ОБРАЗОВАТЕЛЬНЫЕ РЕЗУЛЬТАТЫ

Изучение русского языка на уровне начального общего образования направлено на достижение обучающимися личностных, метапредметных и предметных результатов освоения учебного предмета.

ЛИЧНОСТНЫЕ РЕЗУЛЬТАТЫ

В результате изучения предмета «Русский язык» в начальной школе у обучающегося будут сформированы следующие личностные результаты:

гражданско-патриотического воспитания:

- становление ценностного отношения к своей Родине, в том числе через изучение русского языка, отражающего историю и культуру страны;
- осознание своей этнокультурной и российской гражданской идентичности, понимание роли русского языка как государственного языка Российской Федерации и языка межнационального общения народов России;
- осознание своей сопричастности к прошлому, настоящему и будущему своей страны и родного края, в том числе через обсуждение ситуаций при работе с текстами на уроках русского языка;
- проявление уважения к своему и другим народам, формируемое в том числе на основе примеров из текстов, с которыми идёт работа на уроках русского языка;
- первоначальные представления о человеке как члене общества, о правах и ответственности, уважении и достоинстве человека, о нравственно-этических нормах поведения и правилах межличностных отношений, в том числе отражённых в текстах, с которыми идёт работа на уроках русского языка;

духовно-нравственного воспитания:

- осознание языка как одной из главных духовно-нравственных ценностей народа;
- признание индивидуальности каждого человека с опорой на собственный жизненный и читательский опыт;
- проявление сопереживания, уважения и доброжелательности, в том числе с использованием адекватных языковых средств для выражения своего состояния и чувств;

- неприятие любых форм поведения, направленных на причинение физического и морального вреда другим людям (в том числе связанного с использованием недопустимых средств языка);

эстетического воспитания:

- уважительное отношение и интерес к художественной культуре, восприимчивость к разным видам искусства, традициям и творчеству своего и других народов;
- стремление к самовыражению в искусстве слова; осознание важности русского языка как средства общения и самовыражения;

физического воспитания, формирования культуры здоровья и эмоционального благополучия:

- соблюдение правил безопасного поиска в информационной среде дополнительной информации в процессе языкового образования;
- бережное отношение к физическому и психическому здоровью, проявляющееся в выборе приемлемых способов речевого самовыражения и соблюдении норм речевого этикета и правил общения;

трудового воспитания:

- осознание ценности труда в жизни человека и общества (в том числе благодаря примерам из текстов, с которыми идёт работа на уроках русского языка), интерес к различным профессиям, возникающий при обсуждении примеров из текстов, с которыми идёт работа на уроках русского языка;

экологического воспитания:

- бережное отношение к природе, формируемое в процессе работы с текстами;
- неприятие действий, приносящих вред природе;

ценности научного познания:

- первоначальные представления о научной картине мира, в том числе первоначальные представления о системе языка как одной из составляющих целостной научной картины мира;
- познавательные интересы, активность, инициативность, любознательность и самостоятельность в познании, в том числе познавательный интерес к изучению русского языка, активность и самостоятельность в его познании.

МЕТАПРЕДМЕТНЫЕ РЕЗУЛЬТАТЫ

В результате изучения русского языка на уровне начального общего образования у обучающегося будут сформированы познавательные

универсальные учебные действия, коммуникативные универсальные учебные действия, регулятивные универсальные учебные действия, совместная деятельность.

У обучающегося будут сформированы следующие **базовые логические действия как часть познавательных универсальных учебных действий**:

- сравнивать различные языковые единицы (звуки, слова, предложения, тексты), устанавливать основания для сравнения языковых единиц (частеречная принадлежность, грамматический признак, лексическое значение и другое); устанавливать аналогии языковых единиц;
- объединять объекты (языковые единицы) по определённому признаку;
- определять существенный признак для классификации языковых единиц (звуков, частей речи, предложений, текстов); классифицировать языковые единицы;
- находить в языковом материале закономерности и противоречия на основе предложенного учителем алгоритма наблюдения; анализировать алгоритм действий при работе с языковыми единицами, самостоятельно выделять учебные операции при анализе языковых единиц;
- выявлять недостаток информации для решения учебной и практической задачи на основе предложенного алгоритма, формулировать запрос на дополнительную информацию;
- устанавливать причинноследственные связи в ситуациях наблюдения за языковым материалом, делать выводы.

У обучающегося будут сформированы следующие **базовые исследовательские действия как часть познавательных универсальных учебных действий**:

- с помощью учителя формулировать цель, планировать изменения языкового объекта, речевой ситуации;
- сравнивать несколько вариантов выполнения задания, выбирать наиболее целесообразный (на основе предложенных критериев);
- проводить по предложенному плану несложное лингвистическое миниисследование, выполнять по предложенному плану проектное задание;
- формулировать выводы и подкреплять их доказательствами на основе результатов проведённого наблюдения за языковым материалом (классификации, сравнения, исследования);

формулировать с помощью учителя вопросы в процессе анализа предложенного языкового материала;

- прогнозировать возможное развитие процессов, событий и их последствия в аналогичных или сходных ситуациях.

У обучающегося будут сформированы следующие умения **работать с информацией как часть познавательных универсальных учебных действий**:

- выбирать источник получения информации: нужный словарь для получения запрашиваемой информации, для уточнения;
- согласно заданному алгоритму находить представленную в явном виде информацию в предложенном источнике: в словарях, справочниках;
- распознавать достоверную и недостоверную информацию самостоятельно или на основании предложенного учителем способа её проверки (обращаясь к словарям, справочникам, учебнику);
- соблюдать с помощью взрослых (педагогических работников, родителей, законных представителей) правила информационной безопасности при поиске информации в информационно-телекоммуникационной сети «Интернет» (информации о написании и произношении слова, о значении слова, о происхождении слова, о синонимах слова);
- анализировать и создавать текстовую, видео, графическую, звуковую информацию в соответствии с учебной задачей;
- понимать лингвистическую информацию, зафиксированную в виде таблиц, схем; самостоятельно создавать схемы, таблицы для представления лингвистической информации.

У обучающегося будут сформированы следующие умения **общения как часть коммуникативных универсальных учебных действий**:

- воспринимать и формулировать суждения, выражать эмоции в соответствии с целями и условиями общения в знакомой среде;
- проявлять уважительное отношение к собеседнику, соблюдать правила ведения диалога и дискуссии;
- признавать возможность существования разных точек зрения;
- корректно и аргументированно высказывать своё мнение;
- строить речевое высказывание в соответствии с поставленной задачей;
- создавать устные и письменные тексты (описание, рассуждение, повествование) в соответствии с речевой ситуацией;

- готовить небольшие публичные выступления о результатах парной и групповой работы, о результатах наблюдения, выполненного миниисследования, проектного задания;
- подбирать иллюстративный материал (рисунки, фото, плакаты) к тексту выступления.

У обучающегося будут сформированы следующие умения **самоорганизации как части регулятивных универсальных учебных действий:**

- планировать действия по решению учебной задачи для получения результата;
- выстраивать последовательность выбранных действий.

У обучающегося будут сформированы следующие умения **самоконтроля как части регулятивных универсальных учебных действий:**

- устанавливать причины успеха (неудач) учебной деятельности;
- корректировать свои учебные действия для преодоления речевых и орфографических ошибок;
- соотносить результат деятельности с поставленной учебной задачей по выделению, характеристике, использованию языковых единиц;
- находить ошибку, допущенную при работе с языковым материалом, находить орфографическую и пунктуационную ошибку;
- сравнивать результаты своей деятельности и деятельности одноклассников, объективно оценивать их по предложенным критериям.

У обучающегося будут сформированы следующие умения **совместной деятельности:**

- формулировать краткосрочные и долгосрочные цели (индивидуальные с учётом участия в коллективных задачах) в стандартной (типовой) ситуации на основе предложенного учителем формата планирования, распределения промежуточных шагов и сроков;
- принимать цель совместной деятельности, коллективно строить действия по её достижению: распределять роли, договариваться, обсуждать процесс и результат совместной работы;
- проявлять готовность руководить, выполнять поручения, подчиняться, самостоятельно разрешать конфликты;
- ответственно выполнять свою часть работы;
- оценивать свой вклад в общий результат;

- выполнять совместные проектные задания с опорой на предложенные образцы.

ПРЕДМЕТНЫЕ РЕЗУЛЬТАТЫ

1 КЛАСС

К концу обучения в первом классе обучающийся научится:

- различать слово и предложение; вычленять слова из предложений;
- вычленять звуки из слова;
- различать гласные и согласные звуки (в том числе различать в словах согласный звук [й'] и гласный звук [и]);
- различать ударные и безударные гласные звуки;
- различать согласные звуки: мягкие и твёрдые, звонкие и глухие (вне слова и в слове);
- различать понятия «звук» и «буква»;
- определять количество слогов в слове; делить слова на слоги (простые случаи: слова без стечения согласных); определять в слове ударный слог;
- обозначать на письме мягкость согласных звуков буквами е, ё, ю, я и буквой ь в конце слова;
- правильно называть буквы русского алфавита; использовать знание последовательности букв русского алфавита для упорядочения небольшого списка слов;
- писать аккуратным разборчивым почерком без искажений прописные и строчные буквы, соединения букв, слова;
- применять изученные правила правописания: раздельное написание слов в предложении; знаки препинания в конце предложения: точка, вопросительный и восклицательный знаки; прописная буква в начале предложения и в именах собственных (имена и фамилии людей, клички животных); перенос слов по слогам (простые случаи: слова из слогов типа «согласный + гласный»); гласные после шипящих в сочетаниях жи, ши (в положении под ударением), ча, ща, чу, щу; непроверяемые гласные и согласные (перечень слов в орфографическом словаре учебника);
- правильно списывать (без пропусков и искажений букв) слова и предложения, тексты объёмом не более 25 слов;
- писать под диктовку (без пропусков и искажений букв) слова, предложения из 3-5 слов, тексты объёмом не более 20 слов, правописание которых не расходится с произношением;
- находить и исправлять ошибки на изученные правила, описки;

- понимать прослушанный текст;
- читать вслух и про себя (с пониманием) короткие тексты с соблюдением интонации и пауз в соответствии со знаками препинания в конце предложения;
- находить в тексте слова, значение которых требует уточнения;
- составлять предложение из набора форм слов;
- устно составлять текст из 3-5 предложений по сюжетным картинкам и на основе наблюдений;
- использовать изученные понятия в процессе решения учебных задач.

2 КЛАСС

К концу обучения во **втором классе** обучающийся научится:

- осознавать язык как основное средство общения;
- характеризовать согласные звуки вне слова и в слове по заданным параметрам: согласный парный (непарный) по твёрдости (мягкости); согласный парный (непарный) по звонкости (глухости);
- определять количество слогов в слове; делить слово на слоги (в том числе слова со стечением согласных);
- устанавливать соотношение звукового и буквенного состава слова, в том числе с учётом функций букв е, ё, ю, я;
- обозначать на письме мягкость согласных звуков буквой мягкий знак в середине слова;
- находить однокоренные слова;
- выделять в слове корень (простые случаи);
- выделять в слове окончание;
- выявлять в тексте случаи употребления многозначных слов, понимать их значения и уточнять значение по учебным словарям; выявлять случаи употребления синонимов и антонимов (без названия терминов);
- распознавать слова, отвечающие на вопросы «кто?», «что?»;
- распознавать слова, отвечающие на вопросы «что делать?», «что сделать?» и другие;
- распознавать слова, отвечающие на вопросы «какой?», «какая?», «какое?», «какие?»;
- определять вид предложения по цели высказывания и по эмоциональной окраске;
- находить место орфограммы в слове и между словами на изученные правила;
- применять изученные правила правописания, в том числе: сочетания чк, чн, чт; щн, нч; проверяемые безударные гласные в корне слова;

парные звонкие и глухие согласные в корне слова; непроверяемые гласные и согласные (перечень слов в орфографическом словаре учебника); прописная буква в именах, отчествах, фамилиях людей, кличках животных, географических названиях; раздельное написание предлогов с именами существительными, разделительный мягкий знак;

- правильно списывать (без пропусков и искажений букв) слова и предложения, тексты объёмом не более 50 слов;
- писать под диктовку (без пропусков и искажений букв) слова, предложения, тексты объёмом не более 45 слов с учётом изученных правил правописания;
- находить и исправлять ошибки на изученные правила, описки;
- пользоваться толковым, орфографическим, орфоэпическим словарями учебника;
- строить устное диалогическое и монологическое высказывание (2-4 предложения на определённую тему, по наблюдениям) с соблюдением орфоэпических норм, правильной интонации;
- формулировать простые выводы на основе прочитанного (услышанного) устно и письменно (1-2 предложения);
- составлять предложения из слов, устанавливая между ними смысловую связь по вопросам;
- определять тему текста и озаглавливать текст, отражая его тему;
- составлять текст из разрозненных предложений, частей текста;
- писать подробное изложение повествовательного текста объёмом 30-45 слов с опорой на вопросы;
- объяснять своими словами значение изученных понятий; использовать изученные понятия в процессе решения учебных задач.

3 КЛАСС

К концу обучения в **третьем классе** обучающийся научится:

- объяснять значение русского языка как государственного языка Российской Федерации;
- характеризовать, сравнивать, классифицировать звуки вне слова и в слове по заданным параметрам;
- производить звукобуквенный анализ слова (в словах с орфограммами; без транскрибирования);
- определять функцию разделительных мягкого и твёрдого знаков в словах; устанавливать соотношение звукового и буквенного состава, в том числе с учётом функций букв е, ё, ю, я, в словах с разделительными ь, ъ, в словах с непроизносимыми согласными;

- различать однокоренные слова и формы одного и того же слова; различать однокоренные слова и слова с омонимичными корнями (без называния термина); различать однокоренные слова и синонимы;
- находить в словах с однозначно выделяемыми морфемами окончание, корень, приставку, суффикс;
- выявлять случаи употребления синонимов и антонимов; подбирать синонимы и антонимы к словам разных частей речи;
- распознавать слова, употреблённые в прямом и переносном значении (простые случаи);
- определять значение слова в тексте;
- распознавать имена существительные; определять грамматические признаки имён существительных: род, число, падеж; склонять в единственном числе имена существительные с ударными окончаниями;
- распознавать имена прилагательные; определять грамматические признаки имён прилагательных: род, число, падеж;
- изменять имена прилагательные по падежам, числам, родам (в единственном числе) в соответствии с падежом, числом и родом имён существительных;
- распознавать глаголы; различать глаголы, отвечающие на вопросы «что делать?» и «что сделать?»; определять грамматические признаки глаголов: форму времени, число, род (в прошедшем времени); изменять глагол по временам (простые случаи), в прошедшем времени - по родам;
- распознавать личные местоимения (в начальной форме);
- использовать личные местоимения для устранения неоправданных повторов в тексте;
- различать предлоги и приставки;
- определять вид предложения по цели высказывания и по эмоциональной окраске;
- находить главные и второстепенные (без деления на виды) члены предложения;
- распознавать распространённые и нераспространённые предложения;
- находить место орфограммы в слове и между словами на изученные правила; применять изученные правила правописания, в том числе непроверяемые гласные и согласные (перечень слов в орфографическом словаре учебника); непроизносимые согласные в корне слова; разделительный твёрдый знак; мягкий знак после

шипящих на конце имён существительных; не с глаголами; раздельное написание предлогов со словами;

- правильно списывать слова, предложения, тексты объёмом не более 70 слов;
- писать под диктовку тексты объёмом не более 65 слов с учётом изученных правил правописания;
- находить и исправлять ошибки на изученные правила, описки;
- понимать тексты разных типов, находить в тексте заданную информацию;
- формулировать устно и письменно на основе прочитанной (услышанной) информации простые выводы (1-2 предложения);
- строить устное диалогическое и монологическое высказывание (3-5 предложений на определённую тему, по результатам наблюдений) с соблюдением орфоэпических норм, правильной интонации; создавать небольшие устные и письменные тексты (2-4 предложения), содержащие приглашение, просьбу, извинение, благодарность, отказ, с использованием норм речевого этикета;
- определять связь предложений в тексте (с помощью личных местоимений, синонимов, союзов и, а, но);
- определять ключевые слова в тексте;
- определять тему текста и основную мысль текста;
- выявлять части текста (абзацы) и отражать с помощью ключевых слов или предложений их смысловое содержание;
- составлять план текста, создавать по нему текст и корректировать текст;
- писать подробное изложение по заданному, коллективно или самостоятельно составленному плану;
- объяснять своими словами значение изученных понятий, использовать изученные понятия в процессе решения учебных задач;
- уточнять значение слова с помощью толкового словаря.

4 КЛАСС

К концу обучения в четвёртом классе обучающийся научится:

- осознавать многообразие языков и культур на территории Российской Федерации, осознавать язык как одну из главных духовнонравственных ценностей народа;
- объяснять роль языка как основного средства общения;
- объяснять роль русского языка как государственного языка Российской Федерации и языка межнационального общения;

- осознавать правильную устную и письменную речь как показатель общей культуры человека;
- проводить звукобуквенный разбор слов (в соответствии с предложенным в учебнике алгоритмом);
- подбирать к предложенным словам синонимы; подбирать к предложенным словам антонимы;
- выявлять в речи слова, значение которых требует уточнения, определять значение слова по контексту;
- проводить разбор по составу слов с однозначно выделяемыми морфемами; составлять схему состава слова; соотносить состав слова с представленной схемой;
- устанавливать принадлежность слова к определённой части речи (в объёме изученного) по комплексу освоенных грамматических признаков;
- определять грамматические признаки имён существительных: склонение, род, число, падеж; проводить разбор имени существительного как части речи;
- определять грамматические признаки имён прилагательных: род (в единственном числе), число, падеж; проводить разбор имени прилагательного как части речи;
- устанавливать (находить) неопределённую форму глагола; определять грамматические признаки глаголов: спряжение, время, лицо (в настоящем и будущем времени), число, род (в прошедшем времени в единственном числе); изменять глаголы в настоящем и будущем времени по лицам и числам (спрягать); проводить разбор глагола как части речи;
- определять грамматические признаки личного местоимения в начальной форме: лицо, число, род (у местоимений 3го лица в единственном числе); использовать личные местоимения для устранения неоправданных повторов в тексте;
- различать предложение, словосочетание и слово;
- классифицировать предложения по цели высказывания и по эмоциональной окраске;
- различать распространённые и нераспространённые предложения;
- распознавать предложения с однородными членами; составлять предложения с однородными членами; использовать предложения с однородными членами в речи;
- разграничивать простые распространённые и сложные предложения, состоящие из двух простых (сложносочинённые с союзами и, а, но и

бессоюзные сложные предложения без называния терминов); составлять простые распространённые и сложные предложения, состоящие из двух простых (сложносочинённые с союзами и, а, но и бессоюзные сложные предложения без называния терминов);

- производить синтаксический разбор простого предложения;
- находить место орфограммы в слове и между словами на изученные правила;
- применять изученные правила правописания, в том числе: непроверяемые гласные и согласные (перечень слов в орфографическом словаре учебника); безударные падежные окончания имён существительных (кроме существительных на -мя, -ий, -ие, -ия, на -ья типа гостья, на ье типа ожерелье во множественном числе, а также кроме собственных имён существительных на -ов, -ин, -ий); безударные падежные окончания имён прилагательных; мягкий знак после шипящих на конце глаголов в форме 2го лица единственного числа; наличие или отсутствие мягкого знака в глаголах на -ться и -тся; безударные личные окончания глаголов; знаки препинания в предложениях с однородными членами, соединёнными союзами и, а, но и без союзов;
- правильно списывать тексты объёмом не более 85 слов;
- писать под диктовку тексты объёмом не более 80 слов с учётом изученных правил правописания;
- находить и исправлять орфографические и пунктуационные ошибки на изученные правила, опiski;
- осознавать ситуацию общения (с какой целью, с кем, где происходит общение); выбирать адекватные языковые средства в ситуации общения;
- строить устное диалогическое и монологическое высказывание (4-6 предложений), соблюдая орфоэпические нормы, правильную интонацию, нормы речевого взаимодействия;
- создавать небольшие устные и письменные тексты (3-5 предложений) для конкретной ситуации письменного общения (письма, поздравительные открытки, объявления и другие);
- определять тему и основную мысль текста; самостоятельно озаглавливать текст с опорой на тему или основную мысль;
- корректировать порядок предложений и частей текста;
- составлять план к заданным текстам;
- осуществлять подробный пересказ текста (устно и письменно);
- осуществлять выборочный пересказ текста (устно);

- писать (после предварительной подготовки) сочинения по заданным темам;
- осуществлять в процессе изучающего чтения поиск информации; формулировать устно и письменно простые выводы на основе прочитанной (услышанной) информации; интерпретировать и обобщать содержащуюся в тексте информацию; осуществлять ознакомительное чтение в соответствии с поставленной задачей;
- объяснять своими словами значение изученных понятий; использовать изученные понятия;
- уточнять значение слова с помощью справочных изданий, в том числе из числа верифицированных электронных ресурсов, включённых в федеральный перечень.

ТЕМАТИЧЕСКОЕ ПЛАНИРОВАНИЕ 1 КЛАСС

№ п/п	Наименование разделов и тем программы	Количество часов			Электронные (цифровые) образовательные ресурсы
		Всего	Контрольные работы	Практические работы	
Раздел 1.Обучение грамоте					
1.1	Слово и предложение	5			https://resh.edu.ru/subject/13/1/
1.2	Фонетика	23			https://resh.edu.ru/subject/13/1/
1.3	Письмо	70			https://resh.edu.ru/subject/13/1/
1.4	Развитие речи	2			https://resh.edu.ru/subject/13/1/
Итого по разделу		100			
Раздел 2.Систематический курс					
2.1	Общие сведения о языке	1			https://resh.edu.ru/subject/13/1/
2.2	Фонетика	4			https://resh.edu.ru/subject/13/1/
2.3	Графика	4			https://resh.edu.ru/subject/13/1/
2.4	Лексика и морфология	12			https://resh.edu.ru/subject/13/1/
2.5	Синтаксис	5			https://resh.edu.ru/subject/13/1/
2.6	Орфография и пунктуация	14			https://resh.edu.ru/subject/13/1/
2.7	Развитие речи	10			https://resh.edu.ru/subject/13/1/
Итого по разделу		50			
Резервное время		15			
ОБЩЕЕ КОЛИЧЕСТВО ЧАСОВ ПО ПРОГРАММЕ		165	0	0	

2 КЛАСС

№ п/п	Наименование разделов и тем программы	Количество часов			Электронные (цифровые) образовательные ресурсы
		Всего	Контрольные работы	Практические работы	
1	Общие сведения о языке	1			https://resh.edu.ru/subject/13/2/
2	Фонетика и графика	6			https://resh.edu.ru/subject/13/2/
3	Лексика	10	1		https://resh.edu.ru/subject/13/2/
4	Состав слова	14			https://resh.edu.ru/subject/13/2/
5	Морфология	19			https://resh.edu.ru/subject/13/2/
6	Синтаксис	8		1	https://resh.edu.ru/subject/13/2/
7	Орфография и пунктуация	50	8		https://resh.edu.ru/subject/13/2/
8	Развитие речи	30			https://resh.edu.ru/subject/13/2/
Резервное время		32	3		
ОБЩЕЕ КОЛИЧЕСТВО ЧАСОВ ПО ПРОГРАММЕ		170	12	1	

3 КЛАСС

№ п/п	Наименование разделов и тем программы	Количество часов			Электронные (цифровые) образовательные ресурсы
		Всего	Контрольные работы	Практические работы	
1	Общие сведения о языке	1			Библиотека ЦОК https://m.edsoo.ru/7f410de8
2	Фонетика и графика	2			Библиотека ЦОК https://m.edsoo.ru/7f410de8
3	Лексика	5	1		Библиотека ЦОК https://m.edsoo.ru/7f410de8
4	Состав слова	9	1		Библиотека ЦОК https://m.edsoo.ru/7f410de8
5	Морфология	43	1		Библиотека ЦОК https://m.edsoo.ru/7f410de8
6	Синтаксис	13			Библиотека ЦОК https://m.edsoo.ru/7f410de8
7	Орфография и пунктуация	50			Библиотека ЦОК https://m.edsoo.ru/7f410de8
8	Развитие речи	30	2		Библиотека ЦОК https://m.edsoo.ru/7f410de8
Резервное время		17	6		
ОБЩЕЕ КОЛИЧЕСТВО ЧАСОВ ПО ПРОГРАММЕ		170	11	0	

4 КЛАСС

№ п/п	Наименование разделов и тем программы	Количество часов			Электронные (цифровые) образовательные ресурсы
		Всего	Контрольные работы	Практические работы	
1	Общие сведения о языке	1			Библиотека ЦОК https://m.edsoo.ru/7f411da6
2	Фонетика и графика	2			Библиотека ЦОК https://m.edsoo.ru/7f411da6
3	Лексика	5			Библиотека ЦОК https://m.edsoo.ru/7f411da6
4	Состав слова	5	1		Библиотека ЦОК https://m.edsoo.ru/7f411da6
5	Морфология	43			Библиотека ЦОК https://m.edsoo.ru/7f411da6
6	Синтаксис	16			Библиотека ЦОК https://m.edsoo.ru/7f411da6
7	Орфография и пунктуация	50			Библиотека ЦОК https://m.edsoo.ru/7f411da6
8	Развитие речи	30	2		Библиотека ЦОК https://m.edsoo.ru/7f411da6
Резервное время		18	8		
ОБЩЕЕ КОЛИЧЕСТВО ЧАСОВ ПО ПРОГРАММЕ		170	11	0	

**ВАРИАНТ 1. ПОУРОЧНОЕ ПЛАНИРОВАНИЕ ДЛЯ ПЕДАГОГОВ, ИСПОЛЬЗУЮЩИХ УЧЕБНИКИ
«АЗБУКА» (АВТОРЫ В.Г.ГОРЕЦКИЙ И ДР.), «РУССКИЙ ЯЗЫК. 1-4 КЛАСС. (АВТОРЫ В.П.
КАНАКИНА, В.Г.ГОРЕЦКИЙ)**

1 КЛАСС

№ п/п	Тема урока	Количество часов			Дата изучения	Электронные цифровые образовательные ресурсы
		Всего	Контрольные работы	Практические работы		
1	Совместное составление небольших рассказов о любимых играх	1				https://resh.edu.ru/subject/13/1/
2	Совместное составление небольших рассказов о любимом дне	1				https://resh.edu.ru/subject/13/1/
3	Составление предложения из слов. Работа с предложением	1				https://resh.edu.ru/subject/13/1/
4	Составление предложения из слов	1				https://resh.edu.ru/subject/13/1/
5	Различение предложения и слова	1				https://resh.edu.ru/subject/13/1/
6	Работа с предложением: выделение слов, изменение их порядка. Различение предложения и слова. Закрепление	1				https://resh.edu.ru/subject/13/1/
7	Слово как объект изучения. Различение слова и обозначаемого им предмета	1				https://resh.edu.ru/subject/13/1/
8	Звуки речи. Интонационное	1				https://resh.edu.ru/subject/13/1/

	выделение звука в слове					
9	Определяем самый частый звук в стихотворении	1				https://resh.edu.ru/subject/13/1/
10	Различаем первые звуки в словах	1				https://resh.edu.ru/subject/13/1/
11	Устанавливаем последовательность звуков в слове	1				https://resh.edu.ru/subject/13/1/
12	Сравниваем слова, различающиеся одним звуком	1				https://resh.edu.ru/subject/13/1/
13	Особенность гласных звуков	1				https://resh.edu.ru/subject/13/1/
14	Проводим параллельные линии	1				https://resh.edu.ru/subject/13/1/
15	Отрабатываем параллельные линии	1				https://resh.edu.ru/subject/13/1/
16	Ориентируемся на рабочей строке	1				https://resh.edu.ru/subject/13/1/
17	Пишем элементы букв	1				https://resh.edu.ru/subject/13/1/
18	Отрабатываем письмо элементов букв	1				https://resh.edu.ru/subject/13/1/
19	Письмо строчной и заглавной букв А, а	1				https://resh.edu.ru/subject/13/1/
20	Слогообразующая функция гласных звуков	1				https://resh.edu.ru/subject/13/1/
21	Закрепление написания строчной и заглавной букв А, а	1				https://resh.edu.ru/subject/13/1/
22	Письмо строчной и заглавной букв О, о	1				https://resh.edu.ru/subject/13/1/
23	Закрепление написания строчной	1				https://resh.edu.ru/subject/13/1/

	и заглавной букв О, о					
24	Письмо строчной и заглавной букв И, и	1				https://resh.edu.ru/subject/13/1/
25	Отрабатываем умение определять количества слогов в слове	1				https://resh.edu.ru/subject/13/1/
26	Закрепление написания строчной и заглавной букв И, и	1				https://resh.edu.ru/subject/13/1/
27	Письмо строчной буквы ы	1				https://resh.edu.ru/subject/13/1/
28	Письмо строчной и заглавной букв У, у	1				https://resh.edu.ru/subject/13/1/
29	Закрепление написания строчной и заглавной букв У, у	1				https://resh.edu.ru/subject/13/1/
30	Повторяем особенности гласных звуков	1				https://resh.edu.ru/subject/13/1/
31	Сравниваем начертания изученных букв, обозначающих гласные звуки	1				https://resh.edu.ru/subject/13/1/
32	Пишем буквы, обозначающие гласные звуки	1				https://resh.edu.ru/subject/13/1/
33	Письмо строчной и заглавной букв Н, н	1				https://resh.edu.ru/subject/13/1/
34	Закрепление написания строчной и заглавной букв Н, н	1				https://resh.edu.ru/subject/13/1/
35	Звуковой анализ слов, работа со звуковыми моделями слов	1				https://resh.edu.ru/subject/13/1/
36	Письмо строчной и заглавной букв С, с	1				https://resh.edu.ru/subject/13/1/

37	Закрепление написания строчной и заглавной букв С, с	1				https://resh.edu.ru/subject/13/1/
38	Письмо строчной и заглавной букв К, к	1				https://resh.edu.ru/subject/13/1/
39	Закрепление написания строчной и заглавной букв К, к	1				https://resh.edu.ru/subject/13/1/
40	Письмо строчной и заглавной букв Т, т	1				https://resh.edu.ru/subject/13/1/
41	Закрепление написания строчной и заглавной букв Т, т	1				https://resh.edu.ru/subject/13/1/
42	Письмо строчной и заглавной букв Л, л	1				https://resh.edu.ru/subject/13/1/
43	Закрепление написания строчной и заглавной букв Л, л	1				https://resh.edu.ru/subject/13/1/
44	Письмо строчной и заглавной букв Р, р	1				https://resh.edu.ru/subject/13/1/
45	Особенность согласных звуков, обозначаемых изучаемыми буквами: непарные звонкие	1				https://resh.edu.ru/subject/13/1/
46	Закрепление написания строчной и заглавной букв Р, р	1				https://resh.edu.ru/subject/13/1/
47	Письмо строчной и заглавной букв В, в	1				https://resh.edu.ru/subject/13/1/
48	Закрепление написания строчной и заглавной букв В, в	1				https://resh.edu.ru/subject/13/1/
49	Письмо строчной и заглавной букв Е, е	1				https://resh.edu.ru/subject/13/1/
50	Звуковой анализ слов, работа со	1				https://resh.edu.ru/subject/13/1/

	звуковыми моделями слов					
51	Закрепление написания строчной и заглавной букв Е, е	1				https://resh.edu.ru/subject/13/1/
52	Письмо строчной и заглавной букв П, п	1				https://resh.edu.ru/subject/13/1/
53	Закрепление написания строчной и заглавной букв П, п	1				https://resh.edu.ru/subject/13/1/
54	Письмо строчной и заглавной букв М, м	1				https://resh.edu.ru/subject/13/1/
55	Различаем звонкие и глухие согласные	1				https://resh.edu.ru/subject/13/1/
56	Закрепление написания строчной и заглавной букв М, м	1				https://resh.edu.ru/subject/13/1/
57	Письмо строчной и заглавной букв З, з	1				https://resh.edu.ru/subject/13/1/
58	Закрепление написания строчной и заглавной букв З, з	1				https://resh.edu.ru/subject/13/1/
59	Письмо строчной и заглавной букв Б, б	1				https://resh.edu.ru/subject/13/1/
60	Звуковой анализ слов, работа со звуковыми моделями слов	1				https://resh.edu.ru/subject/13/1/
61	Закрепление написания строчной и заглавной букв Б, б	1				https://resh.edu.ru/subject/13/1/
62	Письмо строчной и заглавной букв Д, д	1				https://resh.edu.ru/subject/13/1/
63	Закрепление написания строчной и заглавной букв Д, д	1				https://resh.edu.ru/subject/13/1/
64	Письмо строчной и заглавной	1				https://resh.edu.ru/subject/13/1/

	букв Я, я					
65	Особенность согласных звуков, обозначаемых изучаемыми буквами: парные по звонкости-глухости согласные	1				https://resh.edu.ru/subject/13/1/
66	Закрепление написания строчной и заглавной Я, я	1				https://resh.edu.ru/subject/13/1/
67	Письмо строчной и заглавной букв Г, г	1				https://resh.edu.ru/subject/13/1/
68	Закрепление написания строчной и заглавной букв Г, г	1				https://resh.edu.ru/subject/13/1/
69	Письмо строчной и заглавной букв Ч, ч	1				https://resh.edu.ru/subject/13/1/
70	Твёрдые и мягкие согласные звуки	1				https://resh.edu.ru/subject/13/1/
71	Закрепление написания строчной и заглавной букв Ч, ч	1				https://resh.edu.ru/subject/13/1/
72	Письмо строчной буквы ь	1				https://resh.edu.ru/subject/13/1/
73	Отрабатываем умение проводить звуковой анализ. Подбор слов, соответствующих заданной модели. Функции буквы ь	1				https://resh.edu.ru/subject/13/1/
74	Письмо строчной и заглавной букв Ш, ш	1				https://resh.edu.ru/subject/13/1/
75	Подбор слов, соответствующих заданной модели	1				https://resh.edu.ru/subject/13/1/
76	Закрепление написания строчной и заглавной букв Ш, ш	1				https://resh.edu.ru/subject/13/1/

77	Письмо строчной и заглавной букв Ж, ж	1				https://resh.edu.ru/subject/13/1/
78	Закрепление написания строчной и заглавной букв Ж, ж	1				https://resh.edu.ru/subject/13/1/
79	Письмо строчной и заглавной букв Ё, ё	1				https://resh.edu.ru/subject/13/1/
80	Особенности шипящих звуков	1				https://resh.edu.ru/subject/13/1/
81	Закрепление написания строчной и заглавной букв Ё, ё	1				https://resh.edu.ru/subject/13/1/
82	Письмо строчной и заглавной букв Й, й	1				https://resh.edu.ru/subject/13/1/
83	Закрепление написания строчной и заглавной букв Й, й. Особенность согласных звуков, обозначаемых изучаемыми буквами	1				https://resh.edu.ru/subject/13/1/
84	Письмо строчной и заглавной букв Х, х	1				https://resh.edu.ru/subject/13/1/
85	Закрепление написания строчной и заглавной букв Х, х	1				https://resh.edu.ru/subject/13/1/
86	Письмо строчной и заглавной букв Ю, ю	1				https://resh.edu.ru/subject/13/1/
87	Закрепление написания строчной и заглавной букв Ю, ю	1				https://resh.edu.ru/subject/13/1/
88	Письмо строчной и заглавной букв Ц, ц	1				https://resh.edu.ru/subject/13/1/
89	Закрепление написания строчной и заглавной букв Ц, ц	1				https://resh.edu.ru/subject/13/1/

90	Тренируемся подбирать слова, соответствующие заданной модели	1				https://resh.edu.ru/subject/13/1/
91	Письмо строчной и заглавной букв Э, э	1				https://resh.edu.ru/subject/13/1/
92	Закрепление написания строчной и заглавной букв Э, э	1				https://resh.edu.ru/subject/13/1/
93	Письмо строчной и заглавной букв Щ, щ	1				https://resh.edu.ru/subject/13/1/
94	Закрепление написания строчной и заглавной букв Щ, щ	1				https://resh.edu.ru/subject/13/1/
95	Особенность согласных звуков, обозначаемых изучаемыми буквами: непарные глухие	1				https://resh.edu.ru/subject/13/1/
96	Письмо строчной и заглавной букв Ф, ф	1				https://resh.edu.ru/subject/13/1/
97	Закрепление написания строчной и заглавной букв Ф, ф	1				https://resh.edu.ru/subject/13/1/
98	Построение моделей звукового состава слов	1				https://resh.edu.ru/subject/13/1/
99	Обобщаем знания о согласных звуках	1				https://resh.edu.ru/subject/13/1/
100	Письмо строчной буквы ь	1				https://resh.edu.ru/subject/13/1/
101	Резервный урок. Отработка написания букв, написание которых вызывает трудности у учащихся класса	1				https://resh.edu.ru/subject/13/1/
102	Резервный урок. Отработка	1				https://resh.edu.ru/subject/13/1/

	написания букв, написание которых вызывает трудности у учащихся класса					
103	Резервный урок. Отработка написания букв, написание которых вызывает трудности у учащихся класса	1				https://resh.edu.ru/subject/13/1/
104	Резервный урок. Отрабатываем умение определять количество слогов в слове	1				https://resh.edu.ru/subject/13/1/
105	Резервный урок. Раздельное написание слов в предложении	1				https://resh.edu.ru/subject/13/1/
106	Язык как основное средство человеческого общения.	1				https://resh.edu.ru/subject/13/1/
107	Речь как основная форма общения между людьми	1				https://resh.edu.ru/subject/13/1/
108	Текст как единица речи	1				https://resh.edu.ru/subject/13/1/
109	Предложение как единица языка	1				https://resh.edu.ru/subject/13/1/
110	Знаки препинания в конце предложения: точка, вопросительный и восклицательный знаки	1				https://resh.edu.ru/subject/13/1/
111	Правила оформления предложений: прописная буква в начале и знак в конце предложения. Как правильно записать предложение. Введение алгоритма списывания	1				https://resh.edu.ru/subject/13/1/

	предложений					
112	Ситуации общения. Диалог	1				https://resh.edu.ru/subject/13/1/
113	Слово и предложение: сходство и различие. Как составить предложение из набора слов	1				https://resh.edu.ru/subject/13/1/
114	Установление связи слов в предложении при помощи смысловых вопросов	1				https://resh.edu.ru/subject/13/1/
115	Составление предложений из набора форм слов. Отработка алгоритма записи слов и предложений	1				https://resh.edu.ru/subject/13/1/
116	Восстановление деформированных предложений.	1				https://resh.edu.ru/subject/13/1/
117	Слово как единица языка. Значение слова	1				https://resh.edu.ru/subject/13/1/
118	Составление небольших устных рассказов	1				https://resh.edu.ru/subject/13/1/
119	Слова, называющие предметы	1				https://resh.edu.ru/subject/13/1/
120	Слова, отвечающие на вопросы кто?, что? Составление предложений из набора слов	1				https://resh.edu.ru/subject/13/1/
121	Слова, называющие признака предмета	1				https://resh.edu.ru/subject/13/1/
122	Слова, отвечающие на вопросы какой?, какая? какое?, какие?	1				https://resh.edu.ru/subject/13/1/
123	Слова, называющие действия предмета	1				https://resh.edu.ru/subject/13/1/

124	Слова, отвечающие на вопросы что делать?, что сделать?	1				https://resh.edu.ru/subject/13/1/
125	Отрабатываем умение задать вопрос к слову	1				https://resh.edu.ru/subject/13/1/
126	Наблюдаем за значениями слов. Сколько значений может быть у слова	1				https://resh.edu.ru/subject/13/1/
127	Отработка алгоритма списывания текста	1				https://resh.edu.ru/subject/13/1/
128	Слова, близкие по значению. Отработка алгоритма списывания предложений	1				https://resh.edu.ru/subject/13/1/
129	Наблюдение за словами, близкими по значению, в тексте	1				https://resh.edu.ru/subject/13/1/
130	Речевой этикет: ситуация обращение с просьбой. Какие слова мы называем вежливыми	1				https://resh.edu.ru/subject/13/1/
131	Речевой этикет: ситуация благодарности. Мягкий знак. Когда употребляется в словах буква "мягкий знак"	1				https://resh.edu.ru/subject/13/1/
132	Слог. Определение количества слогов в слове. Ударный слог. Деление слов на слоги	1				https://resh.edu.ru/subject/13/1/
133	Отработка правила переноса слов. Когда нужен перенос слова	1				https://resh.edu.ru/subject/13/1/
134	Установление соотношения звукового и буквенного состава	1				https://resh.edu.ru/subject/13/1/

	слова. Объяснительное письмо слов и предложений					
135	Звуки речи. Гласные и согласные звуки, их различение	1				https://resh.edu.ru/subject/13/1/
136	Речевой этикет: ситуация знакомства	1				https://resh.edu.ru/subject/13/1/
137	Алфавит	1				https://resh.edu.ru/subject/13/1/
138	Использование алфавита для упорядочения списка слов	1				https://resh.edu.ru/subject/13/1/
139	Гласные ударные и безударные. Ударение в слове	1				https://resh.edu.ru/subject/13/1/
140	Резервный урок. Как обозначить буквой безударный гласный звук	1				https://resh.edu.ru/subject/13/1/
141	Общее представление о родственных словах. Объяснительное письмо слов	1				https://resh.edu.ru/subject/13/1/
142	Учимся запоминать слова с непроверяемыми гласными и согласными	1				https://resh.edu.ru/subject/13/1/
143	Составление небольших устных рассказов на основе наблюдений	1				https://resh.edu.ru/subject/13/1/
144	Функции букв е, ё, ю, я. Как обозначить на письме мягкость согласных звуков	1				https://resh.edu.ru/subject/13/1/
145	Резервный урок. Буквы И и Й. Перенос слов со строки на строку	1				https://resh.edu.ru/subject/13/1/
146	Восстановление деформированного текста. Когда	1				https://resh.edu.ru/subject/13/1/

	употребляется в словах буква "мягкий знак" (ь)					
147	Согласные звуки: систематизация знаний. Глухие и звонкие согласные звуки	1				https://resh.edu.ru/subject/13/1/
148	Резервный урок. Как обозначить буквой парный по глухости-звонкости согласный звук	1				https://resh.edu.ru/subject/13/1/
149	Обучение приемам самопроверки после списывания текста. Правописание букв парных по глухости-звонкости согласных	1				https://resh.edu.ru/subject/13/1/
150	Правописание сочетаний чк, чн. Шипящие согласные звуки	1				https://resh.edu.ru/subject/13/1/
151	Закрепление правописания слов с сочетаниями чк, чн. Объяснительное письмо слов и предложений	1				https://resh.edu.ru/subject/13/1/
152	Гласные после шипящих в сочетаниях жи, ши (в положении под ударением)	1				https://resh.edu.ru/subject/13/1/
153	Закрепление правописания гласных после шипящих в сочетаниях жи, ши	1				https://resh.edu.ru/subject/13/1/
154	Гласные после шипящих в сочетаниях ча, ща, чу, шу	1				https://resh.edu.ru/subject/13/1/
155	Речевой этикет: ситуация извинения	1				https://resh.edu.ru/subject/13/1/

156	Закрепление правописания гласных после шипящих в сочетаниях ча, ща, чу, щу	1				https://resh.edu.ru/subject/13/1/
157	Прописная буква в именах собственных: в именах и фамилиях людей. Прописная буква в именах собственных: в кличках животных	1				https://resh.edu.ru/subject/13/1/
158	Резервный урок. Перенос слов со строки на строку	1				https://resh.edu.ru/subject/13/1/
159	Резервный урок. Объяснительное письмо под диктовку слов	1				https://resh.edu.ru/subject/13/1/
160	Резервный урок. Объяснительное письмо под диктовку слов	1				https://resh.edu.ru/subject/13/1/
161	Резервный урок. Объяснительное письмо под диктовку слов и предложений	1				https://resh.edu.ru/subject/13/1/
162	Резервный урок. Объяснительная запись под диктовку текста	1				https://resh.edu.ru/subject/13/1/
163	Объяснительный диктант	1				https://resh.edu.ru/subject/13/1/
164	Резервный урок. Как составить предложение из набора слов	1				https://resh.edu.ru/subject/13/1/
165	Резервный урок. Составление из набора форм слов предложений	1				https://resh.edu.ru/subject/13/1/
ОБЩЕЕ КОЛИЧЕСТВО ЧАСОВ ПО ПРОГРАММЕ		165	0	0		

2 КЛАСС

№ п/п	Тема урока	Количество часов			Дата изучения	Электронные цифровые образовательные ресурсы
		Всего	Контрольные работы	Практические работы		
1	Язык как явление национальной культуры. Многообразие языкового пространства России и мира. Наша речь и наш язык	1				https://resh.edu.ru/subject/13/2/
2	Диалогическая форма речи	1				https://resh.edu.ru/subject/13/2/
3	Резервный урок по разделу развитие речи: составление текста по рисунку с включением в него диалога. Практикум по овладению диалогической речью	1				https://resh.edu.ru/subject/13/2/
4	Текст	1				https://resh.edu.ru/subject/13/2/
5	Признаки текста: смысловое единство предложений в тексте; последовательность предложений в тексте; выражение в тексте законченной мысли	1				https://resh.edu.ru/subject/13/2/
6	Тема текста	1				https://resh.edu.ru/subject/13/2/
7	Основная мысль	1				https://resh.edu.ru/subject/13/2/
8	Заглавие текста	1				https://resh.edu.ru/subject/13/2/
9	Подбор заголовков к предложенным текстам	1				https://resh.edu.ru/subject/13/2/
10	Последовательность частей текста (абзацев). Абзац. Красная строка	1				https://resh.edu.ru/subject/13/2/

11	Корректирование текстов с нарушенным порядком предложений. Тренинг	1				https://resh.edu.ru/subject/13/2/
12	Корректирование текстов с нарушенным порядком абзацев	1				https://resh.edu.ru/subject/13/2/
13	Резервный урок по разделу развитие речи: проверочная работа. <i>Входной контрольный диктант.</i>	1	1			
14	Предложение как единица языка	1				https://resh.edu.ru/subject/13/2/
15	Предложение и слово	1				https://resh.edu.ru/subject/13/2/
16	Резервный урок по разделу орфография: тренинг "Знаки препинания в конце предложения" с использованием электронных образовательных ресурсов	1				https://resh.edu.ru/subject/13/2/
17	Виды предложений по цели высказывания	1				https://resh.edu.ru/subject/13/2/
18	Восклицательные и невосклицательные предложения	1				https://resh.edu.ru/subject/13/2/
19	Наблюдение за выделением в устной речи одного из слов предложения (логическое ударение)	1				https://resh.edu.ru/subject/13/2/
20	Повествовательные, вопросительные, побудительные предложения	1				https://resh.edu.ru/subject/13/2/
21	Резервный урок по разделу	1				https://resh.edu.ru/subject/13/2/

	синтаксис: наблюдение за главными и второстепенными членами предложения					
22	Связь слов в предложении	1				https://resh.edu.ru/subject/13/2/
23	Резервный урок по разделу синтаксис: установление связи слов в предложении	1				https://resh.edu.ru/subject/13/2/
24	Предложение: систематизация знаний. Проверочная работа по разделу «Предложение»	1		1		https://resh.edu.ru/subject/13/2/
25	Слово и его значение	1				https://resh.edu.ru/subject/13/2/
26	Значение слова в словаре. Уточняем значение слова самостоятельно, по тексту или с помощью толкового словаря	1				https://resh.edu.ru/subject/13/2/
27	Однозначные и многозначные слова	1				https://resh.edu.ru/subject/13/2/
28	Значение слова в словаре и тексте	1				https://resh.edu.ru/subject/13/2/
29	Многозначные слова. Прямое и переносное значение слова	1				https://resh.edu.ru/subject/13/2/
30	Синонимы	1				https://resh.edu.ru/subject/13/2/
31	Синонимы в тексте	1				https://resh.edu.ru/subject/13/2/
32	Антонимы	1				https://resh.edu.ru/subject/13/2/
33	Наблюдение за использованием антонимов	1				https://resh.edu.ru/subject/13/2/
34	Резервный урок по разделу лексика: о происхождении слов	1				https://resh.edu.ru/subject/13/2/
35	Резервный урок по разделу	1				https://resh.edu.ru/subject/13/2/

	лексика: работаем с толковым словарем					
36	Обобщение знаний по разделу «Лексика»	1				https://resh.edu.ru/subject/13/2/
37	Резервный урок по разделу лексика: проверочная работа. <i>Контрольный диктант за 1 четверть (с грамматическим заданием)</i>	1	1			
38	Однокоренные (родственные) слова. Корень слова	1				https://resh.edu.ru/subject/13/2/
39	Признаки однокоренных (родственных) слов. Корень слова	1				https://resh.edu.ru/subject/13/2/
40	Корень как часть слова	1				https://resh.edu.ru/subject/13/2/
41	Корень как общая часть родственных слов	1				https://resh.edu.ru/subject/13/2/
42	Резервный урок по разделу состав слова: Тренинг. Нахождение однокоренных слов. Выделение корня	1				https://resh.edu.ru/subject/13/2/
43	Корень слова: обобщение знаний	1				https://resh.edu.ru/subject/13/2/
44	Окончание как изменяемая часть слова	1				https://resh.edu.ru/subject/13/2/
45	Изменение формы слова с помощью окончания	1				https://resh.edu.ru/subject/13/2/
46	Различение изменяемых и неизменяемых слов	1				https://resh.edu.ru/subject/13/2/
47	Резервный урок по разделу состав	1				https://resh.edu.ru/subject/13/2/

	слова: нулевое окончание (наблюдение)					
48	Резервный урок по разделу состав слова: как образуются слова (наблюдение)	1				https://resh.edu.ru/subject/13/2/
49	Суффикс как часть слова	1				https://resh.edu.ru/subject/13/2/
50	Суффикс как часть слова: наблюдение за значением	1				https://resh.edu.ru/subject/13/2/
51	Приставка как часть слова (наблюдение)	1				https://resh.edu.ru/subject/13/2/
52	Роль суффиксов и приставок	1				https://resh.edu.ru/subject/13/2/
53	Состав слова: систематизация знаний	1				https://resh.edu.ru/subject/13/2/
54	Состав слова: обобщение	1				https://resh.edu.ru/subject/13/2/
55	Повторение алгоритма списывания текста	1				https://resh.edu.ru/subject/13/2/
56	Списывание текста. Словарный диктант. <i>Контрольное списывание</i>	1	1			
57	Деление слов на слоги. Использование знания алфавита при работе со словарями	1				https://resh.edu.ru/subject/13/2/
58	Перенос слов по слогам	1				https://resh.edu.ru/subject/13/2/
59	Перенос слов по слогам: закрепление	1				https://resh.edu.ru/subject/13/2/
60	Резервный урок по разделу орфография: тренинг "Слог. Перенос слов" с использованием электронных образовательных	1				https://resh.edu.ru/subject/13/2/

	ресурсов					
61	Подробное изложение повествовательного текста объёмом 30—45 слов с опорой на вопросы	1				https://resh.edu.ru/subject/13/2/
62	Резервный урок по разделу фонетика: различаем звуки и буквы	1				https://resh.edu.ru/subject/13/2/
63	Употребление прописной и строчной буквы	1				https://resh.edu.ru/subject/13/2/
64	Составление устного рассказа по репродукции картины З. Серебряковой "За обедом"	1				https://resh.edu.ru/subject/13/2/
65	Различение звуков и букв. Различение ударных и безударных гласных звуков	1				https://resh.edu.ru/subject/13/2/
66	Правописание слов с безударным гласным звуком в корне	1				https://resh.edu.ru/subject/13/2/
67	Единообразное написание гласных в корне	1				https://resh.edu.ru/subject/13/2/
68	Способы проверки написания буквы, обозначающей безударный гласный звук в корне слова	1				https://resh.edu.ru/subject/13/2/
69	Обозначение буквой безударного гласного звука в корне слова	1				https://resh.edu.ru/subject/13/2/
70	Правописание слов с безударным гласным звуком в корне: закрепление	1				https://resh.edu.ru/subject/13/2/

71	Объяснительный диктант: учимся обозначать безударные гласные в корне слова	1				https://resh.edu.ru/subject/13/2/
72	Непроверяемые гласные в корне слова	1				https://resh.edu.ru/subject/13/2/
73	Правописание слов с проверяемыми и непроверяемыми безударными гласными в корне слова	1				https://resh.edu.ru/subject/13/2/
74	Диктант на изученные правила (безударные гласные в корне слова). <i>Контрольно-проверочный диктант за 2 четверть (с грамматическим заданием)</i>	1	1			
75	Работа над ошибками, допущенными в диктанте	1				https://resh.edu.ru/subject/13/2/
76	Парные и непарные по твёрдости - мягкости согласные звуки. Согласный звук [й'] и буква И краткое. Твёрдые и мягкие согласные звуки и буквы для их обозначения	1				https://resh.edu.ru/subject/13/2/
77	Знакомство с жанром поздравления	1				https://resh.edu.ru/subject/13/2/
78	Функции мягкого знака	1				https://resh.edu.ru/subject/13/2/
79	Сочетания чк, чн, чт, щн, нч	1				https://resh.edu.ru/subject/13/2/
80	Гласные после шипящих в сочетаниях жи, ши (в положении	1				https://resh.edu.ru/subject/13/2/

	под ударением)					
81	Гласные после шипящих в сочетаниях ча, ща, чу, щу	1				https://resh.edu.ru/subject/13/2/
82	Резервный урок по разделу развитие речи: составление текста по рисунку на тему "День рождения"	1				https://resh.edu.ru/subject/13/2/
83	Диктант на изученные правила (гласные после шипящих, сочетания чк, чн, чт). <i>Контрольно-проверочный диктант(с грамматическим заданием)</i>	1	1			
84	Парные и непарные по звонкости - глухости согласные звуки	1				https://resh.edu.ru/subject/13/2/
85	Правописание слов с парным по звонкости-глухости согласным в корне слова	1				https://resh.edu.ru/subject/13/2/
86	Обозначение парных по звонкости-глухости согласных в корне слова	1				https://resh.edu.ru/subject/13/2/
87	Способы проверки согласных в корне слова	1				https://resh.edu.ru/subject/13/2/
88	Отработка правописания слов с парным по глухости звонкости согласным в корне слова	1				https://resh.edu.ru/subject/13/2/
89	Учимся писать буквы согласных в корне слова	1				https://resh.edu.ru/subject/13/2/
90	Объяснительный диктант: учимся	1				https://resh.edu.ru/subject/13/2/

	писать буквы согласных в корне слова					
91	Различные способы решения орфографической задачи в зависимости от места орфограммы в слове. Тренинг "Правописание парных по глухости-звонкости согласных звуков в корне слова" с использованием электронных образовательных ресурсов	1				https://resh.edu.ru/subject/13/2/
92	Учимся писать буквы гласных и согласных в корне слова	1				https://resh.edu.ru/subject/13/2/
93	Диктант на изученные орфограммы в корне слова. <i>Контрольный диктант (с грамматическим заданием)</i>	1	1			
94	Работа над ошибками, допущенными в диктанте	1				https://resh.edu.ru/subject/13/2/
95	Правописание слов с разделительным мягким знаком	1				https://resh.edu.ru/subject/13/2/
96	Отработка правописания слов с разделительным мягким знаком	1				https://resh.edu.ru/subject/13/2/
97	Отработка способов решения орфографической задачи в зависимости от места орфограммы в слове. Тренинг "Правописание слов с разделительным мягким знаком" с использованием электронных образовательных	1				https://resh.edu.ru/subject/13/2/

	ресурсов					
98	Использование на письме разделительных ъ и ь	1				https://resh.edu.ru/subject/13/2/
99	Отработка правописания слов с разделительным мягким знаком и другими изученными орфограммами	1				https://resh.edu.ru/subject/13/2/
100	Диктант на изученные правила (орфограммы корня). <i>Проверочный диктант (с грамматическим заданием)</i>	1	1			
101	Работа над ошибками, допущенными в диктанте	1				https://resh.edu.ru/subject/13/2/
102	Имя существительное как часть речи	1				https://resh.edu.ru/subject/13/2/
103	Имя существительное: значение	1				https://resh.edu.ru/subject/13/2/
104	Резервный урок по разделу морфология: роль имён существительных в тексте	1				https://resh.edu.ru/subject/13/2/
105	Имя существительное: употребление в речи	1				https://resh.edu.ru/subject/13/2/
106	Имя существительное : вопросы («кто?», «что?»)	1				https://resh.edu.ru/subject/13/2/
107	Прописная буква в именах собственных: имена, фамилии, отчества людей, клички животных	1				https://resh.edu.ru/subject/13/2/
108	Резервный урок по разделу развитие речи: Составление текста	1				https://resh.edu.ru/subject/13/2/

	о своем любимом домашнем питомце по вопросам					
109	Прописная буква в именах собственных: географические названия	1				https://resh.edu.ru/subject/13/2/
110	Число имён существительных	1				https://resh.edu.ru/subject/13/2/
111	Имя существительное: изменение по числам	1				https://resh.edu.ru/subject/13/2/
112	Резервный урок по разделу морфология: изменение по числам имен существительных	1				https://resh.edu.ru/subject/13/2/
113	Подробное изложение повествовательного текста объёмом 30—45 слов с опорой на вопросы	1				https://resh.edu.ru/subject/13/2/
114	Резервный урок по разделу орфография: проверочная работа. <i>Проверочный диктант (с грамматическим заданием)</i>	1	1			
115	Глагол как часть речи	1				https://resh.edu.ru/subject/13/2/
116	Глагол: вопросы «что делать?», «что сделать?» и др.	1				https://resh.edu.ru/subject/13/2/
117	Глагол: значение. Для чего нужны глаголы в нашей речи?	1				https://resh.edu.ru/subject/13/2/
118	Единственное и множественное число глаголов	1				https://resh.edu.ru/subject/13/2/
119	Резервный урок по разделу морфология. Тренинг. Отработка	1				https://resh.edu.ru/subject/13/2/

	темы "Глагол"					
120	Обобщение знаний о глаголе	1				https://resh.edu.ru/subject/13/2/
121	Текст-повествование	1				https://resh.edu.ru/subject/13/2/
122	Особенности текстов-повествований	1				https://resh.edu.ru/subject/13/2/
123	Резервный урок по разделу морфология: роль глаголов в тексте	1				https://resh.edu.ru/subject/13/2/
124	Резервный урок по разделу развитие речи: учимся сочинять текст-повествование. Составление текста-повествования на тему "Как приготовить салат"	1				https://resh.edu.ru/subject/13/2/
125	Резервный урок по разделу орфография: проверочная работа. <i>Контрольный диктант за 3 четверть (с грамматическим заданием)</i>	1	1			
126	Имя прилагательное как часть речи	1				https://resh.edu.ru/subject/13/2/
127	Имя прилагательное: значение	1				https://resh.edu.ru/subject/13/2/
128	Резервный урок по разделу морфология: роль имён прилагательных в тексте. Единственное и множественное число имен прилагательных	1				https://resh.edu.ru/subject/13/2/
129	Связь имени прилагательного с именем существительным	1				https://resh.edu.ru/subject/13/2/

130	Обобщение знаний об имени прилагательном	1				https://resh.edu.ru/subject/13/2/
131	Текст-описание	1				https://resh.edu.ru/subject/13/2/
132	Резервный урок по разделу развитие речи: составление текста (рассказа или сказки) на тему "Путешествие снежинки на землю"	1				https://resh.edu.ru/subject/13/2/
133	Особенности текстов-описаний	1				https://resh.edu.ru/subject/13/2/
134	Различение текстов-описаний и текстов-повествований	1				https://resh.edu.ru/subject/13/2/
135	Резервный урок по разделу развитие речи: учимся сочинять текст-описание. Составление текста-описания натюрморта	1				https://resh.edu.ru/subject/13/2/
136	Списывание текста. Словарный диктант. <i>Объяснительный диктант (с грамматическим заданием)</i>	1	1			
137	Текст-рассуждение	1				https://resh.edu.ru/subject/13/2/
138	Особенности текстов-рассуждений	1				https://resh.edu.ru/subject/13/2/
139	Предлог. Отличие предлогов от приставок	1				https://resh.edu.ru/subject/13/2/
140	Наиболее распространённые предлоги: в, на, из, без, над, до, у, о, об и др.	1				https://resh.edu.ru/subject/13/2/
141	Раздельное написание предлогов с именами существительными	1				https://resh.edu.ru/subject/13/2/

142	Раздельное написание предлогов с именами существительными: закрепление	1				https://resh.edu.ru/subject/13/2/
143	Резервный урок по разделу морфология. Тренинг. Отработка темы "Предлоги"	1				https://resh.edu.ru/subject/13/2/
144	Части речи: систематизация знаний	1				https://resh.edu.ru/subject/13/2/
145	Части речи: обобщение. Тренинг	1				https://resh.edu.ru/subject/13/2/
146	Резервный урок по разделу морфология: части речи. Тренинг	1				https://resh.edu.ru/subject/13/2/
147	Списывание текста. Словарный диктант. <i>Контрольный диктант за 4 четверть (с грамматическим заданием)</i>	1	1			
148	Отработка умения подбирать заголовки к предложенным текстам. Отражение в заголовке темы или основной мысли текста	1				https://resh.edu.ru/subject/13/2/
149	Отработка умения корректировать тексты с нарушенным порядком предложений	1				https://resh.edu.ru/subject/13/2/
150	Отработка умения корректировать тексты с нарушенным порядком абзацев	1				https://resh.edu.ru/subject/13/2/
151	Составление устного рассказа по репродукции картины И. Шишкина "Утро в сосновом лесу"	1				https://resh.edu.ru/subject/13/2/

152	Резервный урок по разделу фонетика: учимся характеризовать звуки	1				https://resh.edu.ru/subject/13/2/
153	Резервный урок по разделу орфография: использование орфографического словаря учебника для определения (уточнения) написания слова	1				https://resh.edu.ru/subject/13/2/
154	Повторение правописания слов с орфограммами в значимых частях слов	1				https://resh.edu.ru/subject/13/2/
155	Отработка правописания слов с орфограммами в значимых частях слов	1				https://resh.edu.ru/subject/13/2/
156	Правописание слов с орфограммами в значимых частях слов: систематизация	1				https://resh.edu.ru/subject/13/2/
157	Правописание слов с орфограммами в значимых частях слов: обобщение	1				https://resh.edu.ru/subject/13/2/
158	Объяснительный диктант на изученные правила (орфограммы корня, прописная буква и др.)	1				https://resh.edu.ru/subject/13/2/
159	Контрольный диктант. <i>Итоговый диктант за 2 класс</i>	1	1			
160	Резервный урок по разделу орфография: отработка орфограмм, вызывающих	1				https://resh.edu.ru/subject/13/2/

	трудности. Тренинг "Правописание имен собственных" с использованием электронных образовательных ресурсов					
161	Резервный урок по разделу орфография. Орфографическая зоркость как осознание места возможного возникновения орфографической ошибки: наблюдение за правописанием суффиксов имён существительных; правописание парных по глухости-звонкости согласных звуков в корне слова (с использованием электронных образовательных ресурсов)	1				https://resh.edu.ru/subject/13/2/
162	Резервный урок по разделу орфография. Орфографическая зоркость как осознание места возможного возникновения орфографической ошибки: наблюдение за правописанием суффиксов имен прилагательных; правописание слов с разделительным мягким знаком (с использованием электронных образовательных ресурсов)	1				https://resh.edu.ru/subject/13/2/
163	Резервный урок по разделу орфография. Орфографическая	1				https://resh.edu.ru/subject/13/2/

	зоркость как осознание места возможного возникновения орфографической ошибки: наблюдение за правописанием приставок; правописание буквосочетаний с шипящими звуками (с использованием электронных образовательных ресурсов)					
164	Резервный урок по разделу орфография: отработка орфограмм, вызывающих трудности. Контроль "Правописание буквосочетаний с шипящими звуками" с использованием электронных образовательных ресурсов	1				https://resh.edu.ru/subject/13/2/
165	Выбор языковых средств для ответа на заданный вопрос при работе в паре (группе)	1				https://resh.edu.ru/subject/13/2/
166	Выбор языковых средств для выражения собственного мнения при работе в паре (группе)	1				https://resh.edu.ru/subject/13/2/
167	Выбор языковых средств для ведения разговора: начать, поддержать, закончить разговор, привлечь внимание и т. п. при работе в паре (группе)	1				https://resh.edu.ru/subject/13/2/
168	Умение договариваться и	1				https://resh.edu.ru/subject/13/2/

	приходить к общему решению в совместной деятельности при проведении парной и групповой работы					
169	Составление устного рассказа с опорой на личные наблюдения и вопросы: составление текста о своем любимом домашнем питомце по вопросам	1				https://resh.edu.ru/subject/13/2/
170	Резервный урок по разделу развитие речи: Составление текста на тему пословицы	1				https://resh.edu.ru/subject/13/2/
ОБЩЕЕ КОЛИЧЕСТВО ЧАСОВ ПО ПРОГРАММЕ		170	12	1		

3 КЛАСС

№ п/п	Тема урока	Количество часов			Дата изучения	Электронные цифровые образовательные ресурсы
		Всего	Контрольные работы	Практические работы		
1	Русский язык как государственный язык Российской Федерации	1				Библиотека ЦОК https://m.edsoo.ru/f841ebc8
2	Как помочь вести диалог человеку, для которого русский язык не является родным	1				Библиотека ЦОК https://m.edsoo.ru/f841ef10
3	Повторение и продолжение работы с текстом, начатой во 2 классе: признаки текста	1				Библиотека ЦОК https://m.edsoo.ru/f84228ae
4	Повторение и продолжение работы с текстом, начатой во 2 классе: тема текста, основная мысль текста	1				Библиотека ЦОК https://m.edsoo.ru/f8422d40
5	Повторение и продолжение работы с текстом, начатой во 2 классе: заголовок	1				Библиотека ЦОК https://m.edsoo.ru/f8422d40
6	Определение типов текстов: повествование, описание, рассуждение	1				Библиотека ЦОК https://m.edsoo.ru/f8423038
7	Отработка умения определять тип текста (повествование, описание, рассуждение)	1				Библиотека ЦОК https://m.edsoo.ru/f8423038
8	Определение типов текстов: обобщение	1				Библиотека ЦОК https://m.edsoo.ru/f8423038

9	Корректирование текстов с нарушенным порядком предложений. <i>Входной контрольный диктант</i>	1	1			Библиотека ЦОК https://m.edsoo.ru/f84239ca
10	Предложение	1				Библиотека ЦОК https://m.edsoo.ru/f8423682
11	Виды предложений по цели высказывания и интонации. Коллективное составление рассказа по картине К. Е. Маковского "Дети, бегущие от грозы"	1				Библиотека ЦОК https://m.edsoo.ru/f8423826
12	Обобщение знаний о видах предложений. Предложения с обращениями (общее представление)	1				Библиотека ЦОК https://m.edsoo.ru/f8428268
13	Главные члены предложения	1				Библиотека ЦОК https://m.edsoo.ru/f8423d3a
14	Подлежащее	1				Библиотека ЦОК https://m.edsoo.ru/f84248ca
15	Сказуемое	1				Библиотека ЦОК https://m.edsoo.ru/f8424a96
16	Подлежащее и сказуемое	1				Библиотека ЦОК https://m.edsoo.ru/f8424d3e
17	Второстепенные члены предложения	1				Библиотека ЦОК https://m.edsoo.ru/f84252c0
18	Предложения распространённые и нераспространённые	1				Библиотека ЦОК https://m.edsoo.ru/f8426be8
19	Связь слов в предложении	1				Библиотека ЦОК https://m.edsoo.ru/f8423682

20	Резервный урок по разделу синтаксис: отработка темы. Предложение и словосочетание (общее представление). Коллективное составление рассказа по картине В. Д. Поленова "Золотая осень"	1				Библиотека ЦОК https://m.edsoo.ru/f8422ac0
21	Резервный урок по разделу синтаксис: отработка темы. Простое и сложное предложение (общее представление). Запятая между частями сложного предложения	1				Библиотека ЦОК https://m.edsoo.ru/f844436e , https://m.edsoo.ru/f8444bfc
22	Однородные члены предложения	1				Библиотека ЦОК https://m.edsoo.ru/f8426dd2
23	Однородные члены предложения с союзами и, а, но	1				Библиотека ЦОК https://m.edsoo.ru/f8426f80
24	Наблюдаем за знаками препинания в предложениях с однородными членами, соединёнными повторяющимися союзами и, или	1				Библиотека ЦОК https://m.edsoo.ru/f8427d36
25	Однородные члены предложения без союзов	1				Библиотека ЦОК https://m.edsoo.ru/f8426f80
26	Наблюдаем за знаками препинания в предложениях с однородными членами, не соединёнными союзами	1				Библиотека ЦОК https://m.edsoo.ru/f84276d8
27	Резервный урок по разделу развитие речи: работаем с	1	1			Библиотека ЦОК https://m.edsoo.ru/f84228ae

	текстами. <i>Контрольный диктант по разделу «Текст. Предложение. Словосочетание»</i>					
28	Лексическое значение слова. Синонимы, антонимы	1				Библиотека ЦОК https://m.edsoo.ru/f841f168
29	Работаем с толковыми словарями	1				Библиотека ЦОК https://m.edsoo.ru/f841f938
30	Прямое и переносное значение слова	1				Библиотека ЦОК https://m.edsoo.ru/f841f50a
31	Наблюдаем за значениями слов в тексте	1				Библиотека ЦОК https://m.edsoo.ru/f841f35c
32	Устаревшие слова. Омонимы. Фразеологизмы	1				Библиотека ЦОК https://m.edsoo.ru/f841f708
33	Ключевые слова в тексте. Подробное изложение с языковым анализом текста	1				Библиотека ЦОК https://m.edsoo.ru/f843157a
34	Части речи. Обобщение и уточнение представлений об изученных частях речи. Имя числительное	1				Библиотека ЦОК https://m.edsoo.ru/f844369e , https://m.edsoo.ru/f84437ca
35	Составление плана текста. Составление предложений. Сочинение по картине (по коллективно составленному плану) И. Т. Хруцкого "Цветы и плоды"	1				
36	Однокоренные (родственные) слова; признаки однокоренных (родственных) слов	1				Библиотека ЦОК https://m.edsoo.ru/f8421468

37	Различение однокоренных слов и слов с омонимичными корнями. <i>Контрольный диктант за 1 четверть (с грамматическим заданием)</i>	1	1			Библиотека ЦОК https://m.edsoo.ru/f8421800 , https://m.edsoo.ru/f8421238
38	Характеристика звуков русского языка	1				Библиотека ЦОК https://m.edsoo.ru/f841fb4a , https://m.edsoo.ru/f841fe24
39	Повторение изученных орфографических правил: гласные после шипящих, буквосочетания чк, чн, чт, щн, нч	1				Библиотека ЦОК https://m.edsoo.ru/f842009a
40	Повторяем правописание слов с разделительным мягким знаком	1				Библиотека ЦОК https://m.edsoo.ru/f8423f9c
41	Соотношение звукового и буквенного состава слов	1				Библиотека ЦОК https://m.edsoo.ru/f84202ac , https://m.edsoo.ru/f8420644 , https://m.edsoo.ru/f8420842 , https://m.edsoo.ru/f84209d2
42	План текста. Изложение повествовательного текста по вопросам или коллективно составленному плану	1				Библиотека ЦОК https://m.edsoo.ru/f8423272 , https://m.edsoo.ru/f84234ca
43	Отработка способов решения орфографической задачи в зависимости от места орфограммы в слове: правописание слов с двумя корнями	1				Библиотека ЦОК https://m.edsoo.ru/f8426080
44	Отработка способов решения	1				

	орфографической задачи в зависимости от места орфограммы в слове: наблюдение за соединительными гласными о, е					
45	Однокоренные слова и формы одного и того же слова. Диктант с грамматическим заданием	1				Библиотека ЦОК https://m.edsoo.ru/f842163e
46	Окончание как изменяемая часть слова	1				Библиотека ЦОК https://m.edsoo.ru/f842c110
47	Нулевое окончание	1				Библиотека ЦОК https://m.edsoo.ru/f842163e
48	Корень, приставка, суффикс — значимые части слова	1				Библиотека ЦОК https://m.edsoo.ru/f84219d6
49	Выделение в словах с однозначно выделяемыми морфемами окончания, корня, приставки, суффикса	1				Библиотека ЦОК https://m.edsoo.ru/f84222d2
50	Создание собственных текстов-описаний. Сочинение по картине А.А. Рылова "В голубом просторе"	1				Библиотека ЦОК https://m.edsoo.ru/f84300e4
51	Состав слова: обобщение	1				Библиотека ЦОК https://m.edsoo.ru/f84220ca
52	Изложение повествовательного текста с опорой на предложенный план	1				Библиотека ЦОК https://m.edsoo.ru/f8426238
53	Резервный урок по разделу состав слова: проектное задание "Семья слов"	1				Библиотека ЦОК https://m.edsoo.ru/f8421e54

54	Повторяем правописание проверяемых безударных гласных в корне слова	1				
55	Повторяем правописание проверяемых и непроверяемых безударных гласных в корне слова	1				Библиотека ЦОК https://m.edsoo.ru/f8428c7c
56	Правописание слов с двумя безударными гласными в корне слова	1				
57	Закрепление способов проверки написания слов с двумя безударными гласными в корне слова	1				
58	Повторяем правописание парных по звонкости-глухости согласных в корне слова. Составление текста на основе личных наблюдений или по рисунку	1				
59	Непроизносимые согласные в корне слова	1				Библиотека ЦОК https://m.edsoo.ru/f842da88
60	Наблюдение за обозначением буквами непроизносимых согласных в корне слова	1				Библиотека ЦОК https://m.edsoo.ru/f842dcb8
61	Отработка написания непроизносимых согласных в корне слова	1				Библиотека ЦОК https://m.edsoo.ru/f842df92
62	Объяснительный диктант: отрабатываем написание слов с	1				

	орфограммами корня					
63	Правописание слов с удвоенными согласными	1				Библиотека ЦОК https://m.edsoo.ru/f842a6b2
64	Отработка правописания слов с удвоенными согласными. Проверочный диктант	1				Библиотека ЦОК https://m.edsoo.ru/f842a6b2
65	Написание текста по заданному плану. Сочинение по картине В. М. Васнецова "Снегурочка"	1				
66	Резервный урок по разделу орфография: проверочная работа по теме "Правописание слов с орфограммами в корне". <i>Проверочный диктант</i>	1	1			
67	Различные способы решения орфографической задачи в зависимости от места орфограммы в слове: правописание суффиксов <i>ость, ов</i> и др.	1				Библиотека ЦОК https://m.edsoo.ru/f8421c24
68	Отработка способов решения орфографической задачи в зависимости от места орфограммы в слове: закрепляем правописание суффиксов	1				Библиотека ЦОК https://m.edsoo.ru/f842b42c , https://m.edsoo.ru/f842b648
69	Различные способы решения орфографической задачи в зависимости от места орфограммы в слове: правописание приставок группа приставок с "о" и группа	1				

	приставок с "а"					
70	Отработка способов решения орфографической задачи в зависимости от места орфограммы в слове: закрепляем правописание приставок	1				
71	Закрепляем правописание суффиксов и приставок	1				
72	Продолжаем учиться писать приставки: пишем приставки. Диктант с грамматическим заданием. <i>Проверочный диктант</i>	1	1			
73	Разделительный твёрдый знак	1				Библиотека ЦОК https://m.edsoo.ru/f8423f9c , https://m.edsoo.ru/f8424190
74	Знакомство с жанром объявления	1				Библиотека ЦОК https://m.edsoo.ru/f8430904
75	Объясняющий диктант: повторение правил правописания	1				
76	Продолжаем учиться составлять план текста. Составление и запись текста по рисунку на одну из данных тем	1				Библиотека ЦОК https://m.edsoo.ru/f8424f28
77	Резервный урок по разделу орфография: отработка орфограмм, вызывающих трудности. <i>Контрольный диктант за 2 четверть (с грамматическим заданием)</i>	1	1			Библиотека ЦОК https://m.edsoo.ru/f8422494

78	Имя существительное: общее значение, вопросы, употребление в речи. Части речи	1				Библиотека ЦОК https://m.edsoo.ru/f8428aec
79	Имена существительные одушевлённые и неодушевлённые. Подробное изложение по самостоятельно составленному плану	1				Библиотека ЦОК https://m.edsoo.ru/f842c750
80	Число имён существительных	1				Библиотека ЦОК https://m.edsoo.ru/f84296c2
81	Имена существительные единственного и множественного числа. Имена существительные, имеющие форму одного числа	1				Библиотека ЦОК https://m.edsoo.ru/f8429ec4
82	Изменение имён существительных по числам	1				
83	Изложение текста с опорой на коллективно составленный план	1				
84	Имена существительные мужского, женского и среднего рода	1				Библиотека ЦОК https://m.edsoo.ru/f84291f4
85	Род имён существительных	1				
86	Мягкий знак после шипящих на конце имён существительных	1				Библиотека ЦОК https://m.edsoo.ru/f8429906
87	Закрепляем правило «Мягкий знак после шипящих на конце имён существительных»	1				Библиотека ЦОК https://m.edsoo.ru/f8429cd0
88	Отрабатываем правило «Мягкий знак после шипящих на конце имён	1				Библиотека ЦОК https://m.edsoo.ru/f8429adc

	существительных». Обяснительный диктант					
89	Изложение текста с опорой на коллективно составленный план	1				Библиотека ЦОК https://m.edsoo.ru/f842900a
90	Падеж имён существительных	1				Библиотека ЦОК https://m.edsoo.ru/f842a086
91	Создание собственных текстов-повествований. Составление рассказа по картине И. Я. Билибина "Иван-царевич и лягушка-квакушка"	1				
92	Падеж имён существительных: именительный падеж	1				Библиотека ЦОК https://m.edsoo.ru/f842a23e
93	Падеж имён существительных: родительный падеж	1				Библиотека ЦОК https://m.edsoo.ru/f842b152
94	Падеж имён существительных: дательный падеж	1				Библиотека ЦОК https://m.edsoo.ru/f842b878
95	Падеж имён существительных: винительный падеж	1				
96	Падеж имён существительных: творительный падеж	1				Библиотека ЦОК https://m.edsoo.ru/f842ba62
97	Обобщение знаний об имени существительном. Коллективное составление текста по картине К. Ф. Юона "Конец зимы. Полдень" (по опорным словам)	1				Библиотека ЦОК https://m.edsoo.ru/f8428e2a
98	Падеж имён существительных: предложный падеж	1				Библиотека ЦОК https://m.edsoo.ru/f842bd28

99	Пишем поздравительную открытку к празднику 8 Марта	1				Библиотека ЦОК https://m.edsoo.ru/f8430904
100	Изменение имён существительных по падежам и числам (склонение). Сочинение по картине	1				
101	Имена существительные 1, 2, 3-го склонения	1				Библиотека ЦОК https://m.edsoo.ru/f842bf44
102	Изложение текста с опорой на самостоятельно составленный план	1				
103	Наблюдение за правописанием безударных окончаний имён существительных 1-го склонения	1				Библиотека ЦОК https://m.edsoo.ru/f842c32c
104	Правописание безударных окончаний имён существительных 1-го склонения	1				Библиотека ЦОК https://m.edsoo.ru/f842c53e
105	Наблюдение за правописанием безударных окончаний имён существительных 2-го склонения	1				Библиотека ЦОК https://m.edsoo.ru/f842c958
106	Правописание безударных окончаний имён существительных 2-го склонения	1				Библиотека ЦОК https://m.edsoo.ru/f842cb2e
107	Наблюдение за правописанием безударных окончаний имён существительных 3-го склонения	1				Библиотека ЦОК https://m.edsoo.ru/f842d240
108	Корректирование текстов с нарушенным порядком абзацев	1				
109	Правописание безударных окончаний имён существительных	1				Библиотека ЦОК https://m.edsoo.ru/f842d47a

	3-го склонения					
110	Правописание окончаний имён существительных во множественном числе	1				Библиотека ЦОК https://m.edsoo.ru/f842e38e
111	Правописание безударных окончаний имён существительных: систематизация знаний	1				Библиотека ЦОК https://m.edsoo.ru/f842d682
112	Объяснительный диктант (безударные гласные в падежных окончаниях имён существительных)	1				Библиотека ЦОК https://m.edsoo.ru/f842e56e
113	Правописание безударных окончаний имён существительных: обобщение	1				Библиотека ЦОК https://m.edsoo.ru/f842d894
114	Резервный урок по разделу орфография: проверочная работа по теме "Правописание безударных падежных окончаний имен существительных". <i>Проверочный диктант по теме «Имя существительное»</i>	1	1			Библиотека ЦОК https://m.edsoo.ru/f842e974
115	Имя прилагательное: общее значение, вопросы, употребление в речи	1				Библиотека ЦОК https://m.edsoo.ru/f842e758
116	Резервный урок по разделу развитие речи: работаем с текстами-описаниями в научном и художественном стилях. Изобразительно-выразительные	1				

	средства в описательном тексте. Работа с картиной М. А. Врубеля "Царевна-Лебедь"					
117	Изменение имён прилагательных по родам	1				Библиотека ЦОК https://m.edsoo.ru/f842eb5e
118	Зависимость формы имени прилагательного от формы имени существительного	1				Библиотека ЦОК https://m.edsoo.ru/f842f036
119	Изменение имён прилагательных по числам	1				Библиотека ЦОК https://m.edsoo.ru/f842edb6
120	Изменение имён прилагательных по падежам. Начальная форма имени прилагательного	1				Библиотека ЦОК https://m.edsoo.ru/f842f3a6
121	Склонение имён прилагательных	1				Библиотека ЦОК https://m.edsoo.ru/f842fbda
122	Значения имён прилагательных	1				
123	Значения имён прилагательных: обобщение. Составление сочинения-отзыва по картине В. А. Серова "Девочка с персиками"	1				
124	Наблюдение за значениями имён прилагательных. <i>Контрольный диктант за 3 четверть</i>	1	1			
125	Наблюдение за правописанием окончаний имён прилагательных в единственном числе	1				Библиотека ЦОК https://m.edsoo.ru/f842f6f8
126	Наблюдение за правописанием окончаний имён прилагательных во	1				Библиотека ЦОК https://m.edsoo.ru/f842fa4a

	множественном числе					
127	Правописание окончаний имён прилагательных в единственном и во множественном числе. Диктант с грамматическим заданием	1				Библиотека ЦОК https://m.edsoo.ru/f842fea0
128	Обобщение знаний о написании окончаний имён прилагательных	1				Библиотека ЦОК https://m.edsoo.ru/f8430332
129	Резервный урок по разделу орфография: проверочная работа по теме "Правописание безударных падежных окончаний имен прилагательных". <i>Проверочный диктант по теме «Имя прилагательное»</i>	1	1			Библиотека ЦОК https://m.edsoo.ru/f8430ff8
130	Обобщение знаний о написании окончаний имён существительных и имён прилагательных	1				Библиотека ЦОК https://m.edsoo.ru/f84311d8
131	Местоимение (общее представление)	1				Библиотека ЦОК https://m.edsoo.ru/f84313a4
132	Личные местоимения	1				Библиотека ЦОК https://m.edsoo.ru/f8431746
133	Как изменяются личные местоимения	1				Библиотека ЦОК https://m.edsoo.ru/f843191c
134	Резервный урок по разделу морфология: отработка темы "Изменение личных местоимений"	1				Библиотека ЦОК https://m.edsoo.ru/f8431d40
135	Употребление личных местоимений в речи	1				Библиотека ЦОК https://m.edsoo.ru/f8431b06

136	Правописание местоимений с предлогами	1				Библиотека ЦОК https://m.edsoo.ru/f843233a
137	Правописание местоимений	1				
138	Знакомство с жанром письма	1				Библиотека ЦОК https://m.edsoo.ru/f84324ac
139	Учимся писать письма	1				Библиотека ЦОК https://m.edsoo.ru/f843260a
140	Использование личных местоимений для устранения неоправданных повторов в тексте	1				Библиотека ЦОК https://m.edsoo.ru/f84321b4
141	Наблюдение за связью предложений в тексте с помощью личных местоимений, синонимов, союзов и, а, но	1				Библиотека ЦОК https://m.edsoo.ru/f8431fd4
142	Глагол: общее значение, вопросы, употребление в речи	1				Библиотека ЦОК https://m.edsoo.ru/f8432768
143	Значение и употребление глаголов в речи. Составление текста по сюжетным рисункам	1				
144	Неопределённая форма глагола	1				Библиотека ЦОК https://m.edsoo.ru/f8432a1a
145	Изменение глаголов по числам. Составление предложений с нарушенным порядком слов	1				Библиотека ЦОК https://m.edsoo.ru/f8432d80
146	Настоящее время глаголов	1				Библиотека ЦОК https://m.edsoo.ru/f843303c
147	Будущее время глаголов	1				Библиотека ЦОК https://m.edsoo.ru/f8433500

148	Прошедшее время глаголов. Составление текста-рассуждения по заданной теме	1				Библиотека ЦОК https://m.edsoo.ru/f843337a
149	Наблюдение за связью предложений в тексте. Выборочное подробное изложение повествовательного текста по опорным словам и самостоятельно составленному плану	1				Библиотека ЦОК https://m.edsoo.ru/f8433e88
150	Род глаголов в прошедшем времени	1				Библиотека ЦОК https://m.edsoo.ru/f8434072
151	Наблюдение за написанием окончаний глаголов в прошедшем времени	1				
152	Резервный урок по разделу морфология: отработка темы	1				Библиотека ЦОК https://m.edsoo.ru/f843422a
153	Частица не, её значение	1				Библиотека ЦОК https://m.edsoo.ru/f84343e2
154	Правописание частицы не с глаголами	1				Библиотека ЦОК https://m.edsoo.ru/f8434784
155	Правописание глаголов	1				Библиотека ЦОК https://m.edsoo.ru/f8433924
156	Резервный урок по разделу морфология: отработка темы. Диктант. <i>Контрольный диктант по теме «Глагол»</i>	1	1			Библиотека ЦОК https://m.edsoo.ru/f8433af0
157	Создание собственных текстов-рассуждений. Составление совета-рассуждения с использованием	1				Библиотека ЦОК https://m.edsoo.ru/f8433cda

	побудительных предложений и глаголов с частицей НЕ					
158	Резервный урок по разделу морфология: проверочная работа	1				
159	Части речи: систематизация изученного в 3 классе	1				Библиотека ЦОК https://m.edsoo.ru/f8434c84
160	Части речи: обобщение. Подробное изложение повествовательного текста	1				
161	Резервный урок по разделу орфография: проверочная работа "Чему мы научились на уроках правописания в 3 классе". <i>Итоговый контрольный диктант</i>	1	1			Библиотека ЦОК https://m.edsoo.ru/f8434dd8
162	Наблюдение за связью предложений в тексте с помощью союзов и, а, но. Корректирование текста с нарушенным порядком абзацев	1				Библиотека ЦОК https://m.edsoo.ru/f8423b6e
163	Повторяем правописание слов с изученными в 1-3 классах орфограммами в корне, приставках, окончаниях	1				
164	Повторяем правописание слов с изученными в 1-3 классах орфограммами	1				
165	Резервный урок по разделу орфография: отработка орфограмм,	1				Библиотека ЦОК https://m.edsoo.ru/f8425cca

	вызывающих трудности					
166	Резервный урок по разделу орфография: отработка орфограмм, вызывающих трудности	1				Библиотека ЦОК https://m.edsoo.ru/f8425ea0
167	Резервный урок по разделу орфография: отработка орфограмм, вызывающих трудности	1				
168	Резервный урок по разделу орфография: отработка орфограмм, вызывающих трудности	1				
169	Ознакомительное чтение: когда оно нужно	1				
170	Вспоминаем нормы речевого этикета: приглашение, просьба, извинение, благодарность, отказ	1				Библиотека ЦОК https://m.edsoo.ru/f842730e
ОБЩЕЕ КОЛИЧЕСТВО ЧАСОВ ПО ПРОГРАММЕ		170	11	0		

4 КЛАСС

№ п/п	Тема урока	Количество часов			Дата изучения	Электронные цифровые образовательные ресурсы
		Всего	Контрольные работы	Практические работы		
1	Русский язык как язык международного общения. Наша речь и наш язык	1				Библиотека ЦОК https://m.edsoo.ru/f8434f36
2	Текст: тема и основная мысль. Текст и его план	1				Библиотека ЦОК https://m.edsoo.ru/f843565c
3	Текст: заголовок	1				Библиотека ЦОК https://m.edsoo.ru/f843565c
4	Текст. План текста	1				Библиотека ЦОК https://m.edsoo.ru/f84452d2
5	Текст. Структура текста. Составление текста (сказки) по его началу	1				Библиотека ЦОК https://m.edsoo.ru/f84452d2
6	Вспоминаем типы текстов	1				
7	Различаем тексты-повествования, тексты-описания и тексты- рассуждения	1				Библиотека ЦОК https://m.edsoo.ru/f843585a , https://m.edsoo.ru/f843617e , https://m.edsoo.ru/f8437a56
8	Текст. Образные языковые средства	1				Библиотека ЦОК https://m.edsoo.ru/f8443586
9	Подбираем заголовки, отражающие тему или основную мысль текста	1				

10	Пишем собственный текст по предложенному заголовку	1				Библиотека ЦОК https://m.edsoo.ru/f8443a04
11	Резервный урок по разделу развитие речи: проверочная работа. <i>Входной контрольный диктант</i>	1	1			Библиотека ЦОК https://m.edsoo.ru/f84423d4
12	Виды предложений по цели высказывания: повествовательные, вопросительные и побудительные	1				Библиотека ЦОК https://m.edsoo.ru/f8435af8
13	Виды предложений по эмоциональной окраске: восклицательные и невосклицательные	1				Библиотека ЦОК https://m.edsoo.ru/f8435af8
14	Резервный урок по разделу синтаксис: отработка темы "Предложения с обращениями"	1				
15	Распространенные и нераспространенные предложения	1				Библиотека ЦОК https://m.edsoo.ru/f8435c42
16	Словосочетание	1				Библиотека ЦОК https://m.edsoo.ru/f84359a4
17	Связь слов в словосочетании	1				Библиотека ЦОК https://m.edsoo.ru/fa251244
18	Связь между словами в предложении (при помощи смысловых вопросов)	1				Библиотека ЦОК https://m.edsoo.ru/f8436034
19	Связь слов в словосочетании: обобщение	1				Библиотека ЦОК https://m.edsoo.ru/fa2513de
20	Предложение и словосочетание: сходство и различие. Тренинг	1				Библиотека ЦОК https://m.edsoo.ru/f84359a4

21	Учимся пересказывать: подробный письменный пересказ текста. Изложение	1				Библиотека ЦОК https://m.edsoo.ru/f8441466
22	Повторение: слово, сочетание слов (словосочетание) и предложение. Тренинг	1				Библиотека ЦОК https://m.edsoo.ru/fa251244
23	Предложения с однородными членами: без союзов, с союзами а, но, с одиночным союзом и	1				Библиотека ЦОК https://m.edsoo.ru/f8438e60
24	Интонация перечисления в предложениях с однородными членами	1				Библиотека ЦОК https://m.edsoo.ru/f8438e60
25	Знаки препинания в предложениях с однородными членами, соединёнными союзами	1				Библиотека ЦОК https://m.edsoo.ru/f8439018
26	Знаки препинания в предложениях с однородными членами, соединёнными союзом и	1				Библиотека ЦОК https://m.edsoo.ru/f8427ef8
27	Знаки препинания в предложениях с однородными членами, соединёнными союзами и, а, но	1				
28	Знаки препинания в предложениях с однородными членами без союзов	1				Библиотека ЦОК https://m.edsoo.ru/f842809c
29	Знаки препинания в предложениях с однородными членами, соединёнными союзами и, а, но, и без союзов	1				Библиотека ЦОК https://m.edsoo.ru/f8439018

30	Резервный урок по разделу развитие речи: работаем с текстами. Написание текста по репродукции картины И. Левитана "Золотая осень"	1				Библиотека ЦОК https://m.edsoo.ru/f8445822
31	Запятая между однородными членами. Тренинг	1				Библиотека ЦОК https://m.edsoo.ru/f84391a8
32	Запятая между однородными членами, соединенными союзом. Тренинг	1				Библиотека ЦОК https://m.edsoo.ru/f84391a8
33	Простое и сложное предложение. Как отличить сложное предложение от простого предложения?	1				Библиотека ЦОК https://m.edsoo.ru/f844436e
34	Союз как часть речи	1				Библиотека ЦОК https://m.edsoo.ru/f84445f8
35	Учимся пересказывать: подробный устный пересказ текста. <i>Контрольный диктант за 1 четверть (с грамматическим заданием)</i>	1	1			
36	Сложные предложения	1				Библиотека ЦОК https://m.edsoo.ru/f84444d6
37	Сложные предложения с союзами и, а, но	1				Библиотека ЦОК https://m.edsoo.ru/f84448dc
38	Союзы «и», «а», «но» в простых и сложных предложениях	1				
39	Наблюдаем за знаками препинания	1				Библиотека ЦОК https://m.edsoo.ru/f8444ada

	в сложном предложении, состоящем из двух простых					
40	Пробуем ставить знаки препинания в сложном предложении, состоящем из двух простых	1				Библиотека ЦОК https://m.edsoo.ru/f8444bfc
41	Сложные предложения без союзов. Тренинг	1				Библиотека ЦОК https://m.edsoo.ru/f8444f3a
42	Предложения с прямой речью после слов автора	1				Библиотека ЦОК https://m.edsoo.ru/f84453f4
43	Наблюдение за знаками препинания в предложении с прямой речью после слов автора	1				Библиотека ЦОК https://m.edsoo.ru/f84456e2
44	Резервный урок по разделу синтаксис: синтаксический анализ предложения	1				Библиотека ЦОК https://m.edsoo.ru/f84391a8
45	Резервный урок по разделу синтаксис: повторяем всё, что узнали о синтаксисе. <i>Контрольный диктант по разделу «Предложение»</i>	1	1			Библиотека ЦОК https://m.edsoo.ru/f843876c
46	Повторяем лексику: наблюдаем за использованием в речи устаревших слов. О происхождении слов. Заимствованные слова	1				Библиотека ЦОК https://m.edsoo.ru/f8436656
47	Сочинение как вид письменной работы. Написание сочинения по своим наблюдениям	1				Библиотека ЦОК https://m.edsoo.ru/f84274ee
48	Повторяем лексику: наблюдаем за	1				Библиотека ЦОК

	использованием в речи синонимов, антонимов, омонимов. Слово и его значение. Многозначные слова					https://m.edsoo.ru/f8436818
49	Наблюдаем за использованием в речи фразеологизмов	1				Библиотека ЦОК https://m.edsoo.ru/f843698a
50	Учимся понимать фразеологизмы	1				
51	Учимся использовать фразеологизмы	1				
52	Повторяем состав слова	1				Библиотека ЦОК https://m.edsoo.ru/f8436b10
53	Основа слова	1				Библиотека ЦОК https://m.edsoo.ru/f8436caa
54	Неизменяемые слова: состав слова. Выделение в словах окончания, корня, приставки, суффикса	1				Библиотека ЦОК https://m.edsoo.ru/f8436ffc
55	Отрабатываем разбор слова по составу	1				Библиотека ЦОК https://m.edsoo.ru/f8445a70
56	Правописание суффиксов имён существительных. Правописание приставок и суффиксов	1				
57	Правила правописания, изученные в 1-3 классах. Правописание безударных гласных в корне слова. Правописание парных по глухости-звонкости согласных звуков в корне слова	1				Библиотека ЦОК https://m.edsoo.ru/f84378da
58	Повторение правил правописания, изученных в 1—3 классах.	1				

	Правописание непроизносимых согласных. Правописание слов с удвоенными согласными. Правописание слов с буквами Ъ и Ь					
59	Обобщение: самостоятельные и служебные части речи	1				Библиотека ЦОК https://m.edsoo.ru/f84383ca
60	Наречие: значение, вопросы, употребление в речи	1				Библиотека ЦОК https://m.edsoo.ru/f844304a
61	Как образуются наречия. Виды наречий (наблюдение)	1				Библиотека ЦОК https://m.edsoo.ru/f8443180
62	Наречие: обобщение знаний	1				Библиотека ЦОК https://m.edsoo.ru/f8443298
63	Значение наиболее употребляемых суффиксов изученных частей речи. Состав неизменяемых слов. <i>Контрольный диктант по теме «Слово в языке и речи» (с грамматическим заданием)</i>	1	1			
64	Резервный урок по разделу морфология: отработка темы "Имя существительное": Как определить падеж имени существительного? Признаки падежных форм имен существительных	1				Библиотека ЦОК https://m.edsoo.ru/f8439a86
65	Несклоняемые имена существительные	1				Библиотека ЦОК https://m.edsoo.ru/f8439ff4
66	Имена существительные 1, 2, 3-го склонения	1				Библиотека ЦОК https://m.edsoo.ru/f8439e64

67	Падежные окончания имен существительных 1-го склонения	1				Библиотека ЦОК https://m.edsoo.ru/f84371d2
68	Резервный урок по разделу развитие речи: работаем с текстами. Составление текста по репродукции картины А. Пластова "Первый снег"	1				
69	Падежные окончания имен существительных 2-го склонения	1				Библиотека ЦОК https://m.edsoo.ru/f8437344
70	Падежные окончания имен существительных 3-го склонения	1				Библиотека ЦОК https://m.edsoo.ru/f84374ac
71	Особенности падежных окончаний имён существительных в дательном и предложном падеже	1				
72	Особенности падежных окончаний имён существительных в родительном и винительном падеже	1				Библиотека ЦОК https://m.edsoo.ru/f843a800
73	Правописание падежных окончаний имён существительных 1 склонения	1				Библиотека ЦОК https://m.edsoo.ru/f84371d2
74	Правописание падежных окончаний имён существительных 2 склонения	1				Библиотека ЦОК https://m.edsoo.ru/f8437344
75	Правописание падежных окончаний имён существительных 3 склонения	1				Библиотека ЦОК https://m.edsoo.ru/f84374ac
76	Резервный урок по разделу	1	1			Библиотека ЦОК

	орфография: Правописание безударных падежных окончаний имён существительных в единственном числе. <i>Контрольный диктант за 2 четверть (с грамматическим заданием)</i>					https://m.edsoo.ru/f843a152
77	Правописание падежных окончаний имён существительных в родительном и винительном падеже	1				
78	Правописание падежных окончаний имён существительных в дательном и предложном падеже	1				
79	Правописание падежных окончаний имён существительных в творительном падеже	1				Библиотека ЦОК https://m.edsoo.ru/f843a2c4
80	Правописание безударных падежных окончаний имен существительных во множественном числе	1				Библиотека ЦОК https://m.edsoo.ru/f843a67a
81	Падежные окончания имён существительных множественного числа в дательном, творительном, предложном падежах	1				Библиотека ЦОК https://m.edsoo.ru/f843a95e
82	Безударные падежные окончания имён существительных: систематизация	1				Библиотека ЦОК https://m.edsoo.ru/f8437768
83	Безударные падежные окончания имён существительных: обобщение	1				Библиотека ЦОК https://m.edsoo.ru/f8437c72

84	Морфологический разбор имени существительного	1				Библиотека ЦОК https://m.edsoo.ru/f843ac10
85	Правописание безударных падежных окончаний имен существительных во множественном числе	1				Библиотека ЦОК https://m.edsoo.ru/f843760a
86	Пишем подробный пересказ текста. Изложение	1				Библиотека ЦОК https://m.edsoo.ru/f84401e2
87	Учимся пересказывать: выборочный устный пересказ текста. <i>Контрольный диктант по теме «Имя существительное»</i>	1	1			Библиотека ЦОК https://m.edsoo.ru/f843aabc
88	Имя прилагательное. Значение и употребление имён прилагательных	1				Библиотека ЦОК https://m.edsoo.ru/f843ad5a
89	Зависимость формы имени прилагательного от формы имени существительного. Род и число имен прилагательных	1				Библиотека ЦОК https://m.edsoo.ru/f843ae9a , https://m.edsoo.ru/f843afda
90	Пишем сжатый пересказ текста	1				
91	Склонение имен прилагательных	1				Библиотека ЦОК https://m.edsoo.ru/f843b818
92	Правописание падежных окончаний имён прилагательных	1				Библиотека ЦОК https://m.edsoo.ru/f8438122
93	Правописание падежных окончаний имён прилагательных в единственном числе	1				Библиотека ЦОК https://m.edsoo.ru/f843bac0 , https://m.edsoo.ru/f843bc28
94	Редактируем предложенный текст.	1				Библиотека ЦОК

	Работа с деформированными предложениями и текстом					https://m.edsoo.ru/f843966c
95	Особенности склонения имён прилагательных во множественном числе	1				Библиотека ЦОК https://m.edsoo.ru/f843c984
96	Правописание падежных окончаний имён прилагательных во множественном числе	1				Библиотека ЦОК https://m.edsoo.ru/f843c7c2
97	Пишем сочинение-описание на тему. Составление сравнительного описания на заданную тему по данному началу	1				Библиотека ЦОК https://m.edsoo.ru/f843b67e
98	Морфологический разбор имени прилагательного	1				Библиотека ЦОК https://m.edsoo.ru/f843caec
99	Безударные падежные окончания имён прилагательных: систематизация	1				Библиотека ЦОК https://m.edsoo.ru/f843c42a
100	Безударные падежные окончания имён прилагательных: обобщение	1				Библиотека ЦОК https://m.edsoo.ru/f843c42a
101	Можно ли по-разному читать один и тот же текст? Сравнение художественного и научного описания	1				Библиотека ЦОК https://m.edsoo.ru/f843f67a
102	Резервный урок по разделу морфология: Отработка темы "Имя прилагательное"	1				Библиотека ЦОК https://m.edsoo.ru/f8438276
103	Чем изучающее чтение отличается от ознакомительного чтения.	1				Библиотека ЦОК https://m.edsoo.ru/f843617e

	Написание текста по репродукции картины И. Грабаря "Февральская лазурь"					
104	Нормы речевого этикета	1				Библиотека ЦОК https://m.edsoo.ru/f843508a
105	Правописание имён прилагательных: падежные окончания	1				
106	Резервный урок по разделу орфография: Правописание падежных окончаний имен прилагательных в единственном и множественном числе. Повторение. <i>Контрольный диктант по теме "Имя прилагательное"</i>	1	1			
107	Местоимение. Личные местоимения	1				Библиотека ЦОК https://m.edsoo.ru/f843cc40
108	Личные местоимения 1го и 3го лица единственного и множественного числа. Склонение личных местоимений 1-го и 2-го лица	1				Библиотека ЦОК https://m.edsoo.ru/f843cda8
109	Склонение личных местоимений. Склонение личных местоимений 3-го лица	1				Библиотека ЦОК https://m.edsoo.ru/f843cefc
110	Пишем текст по предложенному плану	1				
111	Правописание личных	1				Библиотека ЦОК

	местоимений. Написание личных местоимений с предлогами					https://m.edsoo.ru/f843d05a , https://m.edsoo.ru/f843d424
112	Особенности диалога. Составление текста по рисунку с включением диалога. Инсценировка диалога. Составление диалога по данным условиям	1				
113	Резервный урок по разделу морфология: тема "Использование местоимений для устранения неоправданного повтора слов в тексте"	1				Библиотека ЦОК https://m.edsoo.ru/f843d5a0
114	Раздельное написание личных местоимений с предлогами. Тренинг	1				
115	Вспоминаем, как написать письмо, поздравительную открытку, объявление. Письмо. Написание поздравления к празднику 8 марта. Подбор и составление объявлений для стенной газеты	1				Библиотека ЦОК https://m.edsoo.ru/f84351f2 , https://m.edsoo.ru/f843d6f4
116	Резервный урок по разделу морфология: Проверочная работа. <i>Контрольный диктант по теме №Местоимение»</i>	1	1			Библиотека ЦОК https://m.edsoo.ru/f8439306
117	Глагол как часть речи	1				Библиотека ЦОК https://m.edsoo.ru/f843d866
118	Различение глаголов, отвечающих на вопросы «что делать?» и «что	1				Библиотека ЦОК https://m.edsoo.ru/f843dce4

	сделать?»					
119	Неопределенная форма глагола	1				Библиотека ЦОК https://m.edsoo.ru/f843f210
120	Пишем сочинение-отзыв по репродукции картины	1				
121	Настоящее время глагола	1				Библиотека ЦОК https://m.edsoo.ru/f84419e8
122	Прошедшее время глагола	1				
123	Будущее время глагола	1				Библиотека ЦОК https://m.edsoo.ru/f8441d08
124	Настоящее, прошедшее и будущее время глагола	1				
125	Ситуации устного и письменного общения. Составление текста о правилах уличного движения	1				Библиотека ЦОК https://m.edsoo.ru/f8441d08
126	Речь: диалогическая и монологическая	1				Библиотека ЦОК https://m.edsoo.ru/f8435378 , https://m.edsoo.ru/f84354ea
127	Особенности разбора глаголов по составу	1				Библиотека ЦОК https://m.edsoo.ru/f84422b2
128	Резервный урок по разделу морфология: Проверь себя. <i>Контрольный диктант за 3 четверть (с грамматическим заданием)</i>	1	1			Библиотека ЦОК https://m.edsoo.ru/f8436e12
129	Глагол в словосочетании	1				Библиотека ЦОК https://m.edsoo.ru/f8442dd4
130	Глагол в предложении	1				Библиотека ЦОК

						https://m.edsoo.ru/f844168c
131	Спряжение глаголов: изменение по лицам и числам	1				Библиотека ЦОК https://m.edsoo.ru/f843f7c4
132	Глаголы 2-го лица настоящего и будущего времени в единственном числе	1				Библиотека ЦОК https://m.edsoo.ru/f843f90e
133	Мягкий знак после шипящих на конце глаголов в форме 2-го лица единственного числа	1				Библиотека ЦОК https://m.edsoo.ru/f843fa44
134	Отрабатываем правописание глаголов в форме 2го лица единственного числа	1				
135	I и II спряжение глаголов	1				Библиотека ЦОК https://m.edsoo.ru/f84402f0
136	Личные формы глагола	1				Библиотека ЦОК https://m.edsoo.ru/f8440408
137	Личные окончания глаголов I и II спряжения	1				Библиотека ЦОК https://m.edsoo.ru/f844052a
138	Способы определения I и II спряжения глаголов	1				
139	Отработка способов определения I и II спряжения глаголов	1				
140	Пишем сочинение-повествование на тему. Составление рассказа (сказки) по содержанию пословицы, фразеологизма	1				
141	Отрабатываем правило определения спряжения глаголов с	1				

	безударными личными окончаниями					
142	Отрабатываем правописание безударных личных окончаний глаголов-исключений	1				Библиотека ЦОК https://m.edsoo.ru/f84410a6
143	Правописание безударных личных окончаний глаголов	1				Библиотека ЦОК https://m.edsoo.ru/f8440732
144	Отрабатываем правописание безударных личных окончаний глаголов	1				Библиотека ЦОК https://m.edsoo.ru/f844087c
145	Безударные личные окончания глаголов: трудные случаи	1				Библиотека ЦОК https://m.edsoo.ru/f8440a2a
146	Отрабатываем трудные случаи написания безударных личных окончаний глаголов	1				Библиотека ЦОК https://m.edsoo.ru/f84412f4
147	Резервный урок по разделу морфология: Что такое возвратные глаголы?	1				Библиотека ЦОК https://m.edsoo.ru/f843fb98
148	Правописание глаголов на -ться и –тся	1				Библиотека ЦОК https://m.edsoo.ru/f843fcd8
149	Отрабатываем правописание глаголов на -ться и –тся	1				Библиотека ЦОК https://m.edsoo.ru/f84400ac
150	Частица НЕ, её значение (повторение)	1				Библиотека ЦОК https://m.edsoo.ru/f843db72
151	Пишем сочинение-рассуждение на тему. Составление текста-рассуждения по таблице, правилу	1				Библиотека ЦОК https://m.edsoo.ru/f843bd72
152	Безударные личные окончания	1				

	глаголов: систематизация					
153	Безударные личные окончания глаголов: обобщение	1				
154	Резервный урок по разделу орфография: проверочная работа на тему "Безударные личные окончания глаголов". <i>Контрольный диктант за 4 четверть (с грамматическим заданием)</i>	1	1			Библиотека ЦОК https://m.edsoo.ru/f8442a6e
155	Правописание глаголов в прошедшем времени	1				Библиотека ЦОК https://m.edsoo.ru/f844179a
156	Отрабатываем правописание суффиксов и окончаний глаголов в прошедшем времени	1				Библиотека ЦОК https://m.edsoo.ru/f8442078
157	Морфологический разбор глагола	1				Библиотека ЦОК https://m.edsoo.ru/f8442cb2
158	Обобщение знаний о глаголе	1				Библиотека ЦОК https://m.edsoo.ru/fa25110e
159	Глагол: систематизация знаний	1				Библиотека ЦОК https://m.edsoo.ru/f844219a
160	Резервный урок по разделу морфология: Глагол. Отработка материала	1				Библиотека ЦОК https://m.edsoo.ru/f8442b90
161	Резервный урок по разделу морфология: Отработка темы "Глагол"	1				Библиотека ЦОК https://m.edsoo.ru/f844157e
162	Резервный урок по разделу	1	1			Библиотека ЦОК

	орфография: проверочная работа по теме "Чему мы научились на уроках правописания в 4 классе". <i>Итоговый контрольный диктант (с грамматическим заданием)</i>					https://m.edsoo.ru/fa251adc , https://m.edsoo.ru/fa251d48
163	Пишем подробный пересказ текста. Изложение	1				Библиотека ЦОК https://m.edsoo.ru/f84418c6
164	Изученные правила правописания глаголов: систематизация	1				Библиотека ЦОК https://m.edsoo.ru/f843d9e2
165	Отрабатываем изученные правила правописания глаголов	1				Библиотека ЦОК https://m.edsoo.ru/f84424ec
166	Наблюдаем за написанием разных частей речи	1				Библиотека ЦОК https://m.edsoo.ru/fa251c12
167	Орфографический тренинг: правописание разных частей речи	1				Библиотека ЦОК https://m.edsoo.ru/fa251956
168	Как сделать текст интереснее. Составление текста по репродукции карины И. Шишкина "Рожь"	1				
169	Характеристика звуков русского языка. Звуки и буквы	1				Библиотека ЦОК https://m.edsoo.ru/f843639a
170	Звуко-буквенный разбор слова	1				Библиотека ЦОК https://m.edsoo.ru/f84364e4
ОБЩЕЕ КОЛИЧЕСТВО ЧАСОВ ПО ПРОГРАММЕ		170	11	0		

УЧЕБНО-МЕТОДИЧЕСКОЕ ОБЕСПЕЧЕНИЕ ОБРАЗОВАТЕЛЬНОГО ПРОЦЕССА ОБЯЗАТЕЛЬНЫЕ УЧЕБНЫЕ МАТЕРИАЛЫ ДЛЯ УЧЕНИКА

Учебники

Горецкий В.Г., Кирюшкие В.А., Виноградская Л.А., Бойкина М.В.
Русский язык. Азбука. Учебник для общеобразовательных организаций. 1 класс. В 2-х частях. – М.: Просвещение, 2023

Канакина В.П., Горецкий В.Г. Русский язык. Учебник для общеобразовательных организаций. 1 класс. – М.: Просвещение, 2023

Канакина В.П., Горецкий В.Г. Русский язык. Учебник для общеобразовательных организаций. 2 класс. – М.: Просвещение, 2023

Канакина В.П., Горецкий В.Г. Русский язык. Учебник для общеобразовательных организаций. 3 класс. – М.: Просвещение, 2023

Канакина В.П., Горецкий В.Г. Русский язык. Учебник для общеобразовательных организаций. 4 класс. – М.: Просвещение, 2023

Рабочие тетради

Горецкий В.Г., Федосова Н.А. Прописи. Пособие для учащихся общеобразовательных учреждений. 1 класс. В 4-х частях. – М.: Просвещение, 2023

Проверочные работы

Мовчан Л.Н. Самостоятельные работы по русскому языку. К учебнику Канакиной В.П., Горецкого В.Г. «Русский язык. 1 класс». – М.: Экзамен, 2020

Гусева Е.В., Курникова Е.В., Останина Е.А. Зачётные работы по русскому языку. К учебнику Канакиной В.П., Горецкого В.Г. «Русский язык. 2 класс». В 2-х частях. – М.: Экзамен, 2020

Гусева Е.В., Курникова Е.В., Останина Е.А. Зачётные работы по русскому языку. К учебнику Канакиной В.П., Горецкого В.Г. «Русский язык. 3 класс». В 2-х частях. – М.: Экзамен, 2020

Гусева Е.В., Курникова Е.В., Останина Е.А. Зачётные работы по русскому языку. К учебнику Канакиной В.П., Горецкого В.Г. «Русский язык. 4 класс». В 2-х частях. – М.: Экзамен, 2020

МЕТОДИЧЕСКИЕ МАТЕРИАЛЫ ДЛЯ УЧИТЕЛЯ

1. Горецкий В.Г., Белянкова Н.М. Обучение грамоте. Методическое пособие с поурочными разработками. – М.: Просвещение, 2021

2. Дмитриева О.И. Поурочные разработки по русскому языку. 3 класс (к УМК В. П. Канакиной, В. Г. Горецкого (Школа России). – М.: Интермедиа 2021

- 3.Жиренко О.Е. Поурочные разработки по Обучению грамоте к УМК Горещкого (Школа России). 1 класс НОВЫЙ ФГОС.- М.: ВАКО, 2024
- 4.Канакина В.П. Русский язык. Методическое пособие с поурочными разработками. 1 класс. – М.: Просвещение, 2021
- 5.Канакина В.П. Русский язык. Методическое пособие с поурочными разработками. 1 класс. – М.: Просвещение, 2021.
- 6.Канакина В.П., Манасова Г.Н. Русский язык. Методическое пособие с поурочными разработками. 2 класс. – М.: Просвещение, 2021.
- 7.Канакина В.П. Русский язык. Методическое пособие с поурочными разработками. 3 класс. – М.: Просвещение, 2021.
- 8.Канакина В.П. Русский язык. Методическое пособие с поурочными разработками. 4 класс. – М.: Просвещение, 2021.
- 9Канакина В.П., Щеглова Г.С. Русский язык. Сборник диктантов и самостоятельных работ. Пособие для учителей общеобразовательных организаций. 1-4 классы.- М.: Просвещение, 2018

ЦИФРОВЫЕ ОБРАЗОВАТЕЛЬНЫЕ РЕСУРСЫ И РЕСУРСЫ СЕТИ ИНТЕРНЕТ

Библиотека ЦОК <https://m.edsoo.ru>

<https://resh.edu.ru/subject/13/1/>

<https://resh.edu.ru/subject/13/2/>

<https://resh.edu.ru/subject/13/3/>

<https://resh.edu.ru/subject/13/4/>

http://1-4-old.prosv.ru/info.aspx?ob_no=47232

<https://education.yandex.ru/home/>

<https://infourok.ru/videouroki>

<https://uchi.ru/>

<http://www.shkola-abv.ru/>

ДОКУМЕНТ ПОДПИСАН
ЭЛЕКТРОННОЙ ПОДПИСЬЮ

СВЕДЕНИЯ О СЕРТИФИКАТЕ ЭП

Сертификат 726890861408610707646499642787991539916156533192

Владелец Толпинская Ирина Викторовна

Действителен с 08.02.2024 по 07.02.2025